

DPAM B - Equities Sustainable Food Trends B Cap

Categoria Morningstar™

Azionari Settore Agricoltura

Benchmark Morningstar

Morningstar Global Agricultural Inputs NR

USD

Usato nel Report

Benchmark Dichiarato

Not Benchmarked

Morningstar Rating™

★★★

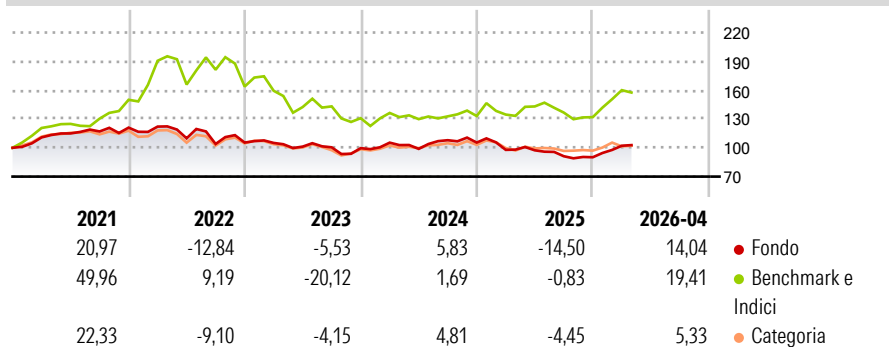
Obiettivo d'Investimento Dichiarato

Obiettivo del fondo è offrire, tramite una gestione attiva del portafoglio, un'esposizione ai titoli di capitale di imprese impegnate nel settore agroalimentare in senso lato. Il fondo investe principalmente (senza alcuna limitazione geografica di qualsivoglia natura) in azioni e/o altri titoli che danno accesso al capitale di imprese direttamente o indirettamente impegnate nella catena di produzione-distribuzione del settore agroalimentare e di altri settori connessi e selezionate sulla base di criteri ambientali, sociali e di governance (ESG).

Misure di Rischio

3Y Alpha	-1,88	3Y Sharpe Ratio	-0,20
3Y Beta	0,64	3Y Std Dev	12,29
3Y R-Squared	68,35	3Y Risk	Med
3Y Info Ratio	-0,10	5Y Risk	Med
3Y Tracking Error	10,87	10Y Risk	-Med

Basati su Morningstar Global Agricultural Inputs NR USD (dove applicabile)

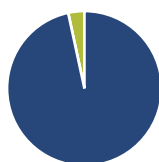
Rendimenti

Rend. Cumulati %

	Fondo	Bmk	Cat
3-Mesi	3,23	5,87	-0,72
6-Mesi	12,98	17,72	6,12
1-Anno	1,68	13,55	0,71
3-Anni Ann.ti	-1,23	2,82	-2,66
5-Anni Ann.ti	-2,92	4,55	-2,32
10-Anni Ann.ti	3,45	8,26	4,20

Rendimenti aggiornati al 08/05/2026

Rendimenti Trimestrali %

	Q1	Q2	Q3	Q4
2026	13,32	-	-	-
2025	-7,17	-0,51	-6,31	-1,19
2024	5,77	-6,17	9,13	-2,29
2023	-0,36	-3,67	-0,72	-0,87
2022	0,90	-10,01	-5,35	1,41

Portafoglio 31/03/2026

Asset Allocation %

- Azioni
- Obbligazioni
- Liquidità
- Altro

Netta

96,62
0,00
3,38
0,00

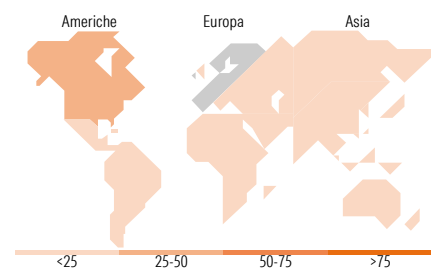
Style Box Azionaria

Mkt Cap %

	Fondo
Giant	0,00
Large	19,47
Medium	38,83
Small	38,60
Micro	3,10

Capitalizzazione media di mercato

Ave Mkt Cap EUR 6.485,22


Titoli principali

Nome	Settore	%
Darling Ingredients Inc	Alimentari	9,71
CF Industries Holdings Inc	Chimici	9,70
Deere & Co	Macchine Agricole	7,87
DSM-Firmenich AG	Chimici	7,05
Sipef SA	Alimentari	4,82
Lotus Bakeries NV	Alimentari	4,73
M P Evans Group PLC	Alimentari	4,66
United Plantation Bhd	Alimentari	4,34
Mowi ASA	Alimentari	4,32
Bakkafrost P/F	Alimentari	4,09
% Primi 10 Titoli sul Patrimonio		61,29
Numero Complessivo di Titoli Azionari		30
Numero Complessivo di Titoli Obbligazionari		0

Distribuzione Settoriale %

	Fondo
Ciclico	33,52
Materie Prime	32,54
Beni di Consumo Ciclici	0,98
Finanza	-
Immobiliare	-
Sensibile	12,28
Telecomunicazioni	-
Energia	-
Beni Industriali	12,28
Tecnologia	-
Difensivo	54,20
Beni Difensivi	54,20
Salute	-
Servizi di Pubblica Utilità	-

Ripartizione Geografica %

	Fondo
America	34,01
Stati Uniti	31,33
Canada	1,79
America Latina e Centrale	0,88
Europa	58,86
Regno Unito	9,69
Europa Occidentale - Euro	24,26
Europa Occidentale - Non Euro	24,92
Europa dell'Est	0,00
Africa	0,00
Medio Oriente	0,00
Asia	7,13
Giappone	2,25
Australasia	0,00
Asia - Paesi Sviluppati	0,00
Asia - Emergente	4,88

Anagrafica

Società di Gestione	Degroof Petercam Asset Management SA	Patrimonio Classe (Mln)	11,10 EUR	Investimento Min. Ingresso	1 Quota
Telefono	+32 2 287 99 01	Domicilio	BELGIO	Investimento Min. Successivo	1 Quota
Web	https://funds.degroofpetercam.com/	Valuta del Fondo	EUR	T.E.R.	-
Data di Partenza	17/12/2007	UCITS	Si	Spese correnti	1,86%
Nome del Gestore	Ignace de Coene	Inc/Acc	Acc	Commissione di incentivo	-
	Mathias Talmant	ISIN	BE0947764743		
Data Inizio Gestione	06/09/2021				

© 2026 Morningstar Italia. Tutti i diritti sono riservati. Le informazioni qui contenute: (1) sono proprietà di Morningstar, (2) non possono essere copiate, (3) non costituiscono consiglio di investimento; (4) sono fornite con scopi informativi; (5) sono ritenute attendibili da Morningstar che, pertanto, ne garantisce il maggior grado di accuratezza e completezza possibile, fatto salvo il caso in cui queste Le siano state fornite in modo errato e/o non completo dalle relative società prodotte; (6) sono estratte dai dati del fondo disponibili e riferiti a date temporali diverse. Morningstar non è responsabile per qualunque danno o perdita derivante da qualunque uso delle informazioni e chi visiona tali informazioni sarà responsabile dell'uso che andrà a farne. Non vi è naturalmente garanzia alcuna che i risultati del passato trovino un riscontro nel futuro.

DPAM B - Equities Sustainable Food Trends B Cap

NAV (08/05/2026)

EUR 168,04

Patrimonio Netto (Mln)

22,67 EUR

(31/03/2026)