

# Invesco Funds - Invesco Asia Consumer Demand Fund A Semi-annual Distribution

**Categoria Morningstar™**
**USD**
**Settore Beni e Servizi di Consumo**
**Benchmark Morningstar**

Cat 50%MSCI Wld/CD NR&50%MSCI Wld/  
CS NR

Usato nel Report

**Benchmark Dichiarato**

MSCI AC Asia Ex Japan NR USD

**Morningstar Rating™**

★★

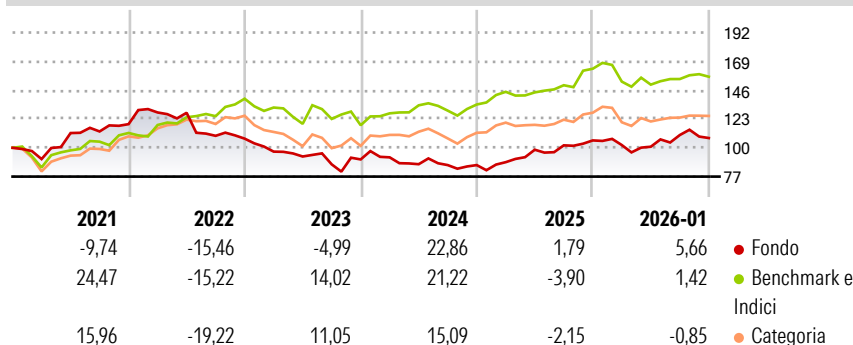
**Obiettivo d'Investimento Dichiarato**

L'obiettivo del Comparto è conseguire l'apprezzamento del capitale nel lungo termine, investendo almeno il 70% delle attività totali (senza tenere conto delle attività liquide accessorie) in titoli azionari di società asiatiche le cui attività siano destinate a beneficiare della, ovvero correlate alla, crescita del consumo interno delle economie asiatiche, Giappone escluso. Ai fini del presente documento, per "Società asiatiche" si intendono (i) società con sede legale in un paese asiatico (ii) società costituite o situate in paesi al di fuori dell'Asia ma che svolgano le loro attività commerciali principalmente in Asia, oppure (iii) società holding le cui partecipazioni siano investite principalmente in azioni di società con sede legale...

**Misure di Rischio**

3Y Alpha	0,15	3Y Sharpe Ratio	0,24
3Y Beta	0,61	3Y Std Dev	12,79
3Y R-Squared	25,45	3Y Risk	-Med
3Y Info Ratio	-0,25	5Y Risk	Med
3Y Tracking Error	12,39	10Y Risk	Med


Basati su Cat 50%MSCI Wld/CD NR&amp;50%MSCI Wld/CS NR (dove applicabile)

**Rendimenti**


Rend. Cumulati %	Fondo	Bmk	Cat
3-Mesi	-1,56	0,69	-1,27
6-Mesi	8,37	5,85	1,11
1-Anno	6,78	-5,24	-5,46
3-Anni Ann.ti	4,66	8,18	5,53
5-Anni Ann.ti	-3,58	7,29	3,06
10-Anni Ann.ti	4,94	8,45	5,71

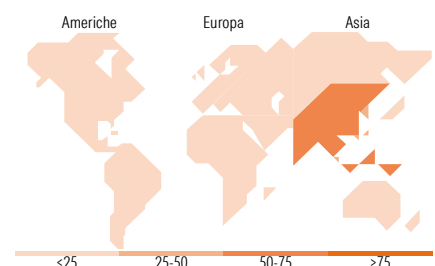
Rendimenti aggiornati al 02/02/2026

Rendimenti	Q1	Q2	Q3	Q4
Trimestrali %				
2026	-	-	-	-
2025	-3,49	-1,31	9,24	-2,18
2024	2,72	11,23	3,54	3,86
2023	1,82	-5,91	-0,82	0,00
2022	-9,65	-4,02	-6,74	4,54

**Portafoglio 31/12/2025**


Mkt Cap %	Fondo
Giant	69,54
Large	16,22
Medium	8,02
Small	4,88
Micro	1,35

Capitalizzazione media di mercato	Fondo
Ave Mkt Cap USD	63.768,62


**Titoli principali**

Nome	Settore	%
Taiwan Semiconductor...	10,48	
Samsung Electronics Co Ltd	8,71	
Tencent Holdings Ltd	7,57	
Alibaba Group Holding Ltd...	5,54	
Quanta Computer Inc	4,48	
Fast Retailing Co Ltd	3,93	
State Bank of India	3,40	
ICICI Bank Ltd	3,32	
Sun Art Retail Group Ltd	3,32	
Philippine Seven Corp	3,20	
% Primi 10 Titoli sul Patrimonio	53,95	
Numero Complessivo di Titoli Azionari	51	
Numero Complessivo di Titoli Obbligazionari	0	

**Distribuzione Settoriale %**

	Fondo
<b>Ciclico</b>	<b>41,50</b>
Materie Prime	-
Beni di Consumo Ciclici	24,52
Finanza	16,98
Immobiliare	-
<b>Sensibile</b>	<b>48,22</b>
Telecomunicazioni	13,27
Energia	-
Beni Industriali	1,26
Tecnologia	33,69
<b>Difensivo</b>	<b>10,29</b>
Beni Difensivi	6,31
Salute	3,97
Servizi di Pubblica Utilità	-

**Ripartizione Geografica %**

	Fondo
<b>America</b>	<b>0,00</b>
Stati Uniti	0,00
Canada	0,00
America Latina e Centrale	0,00
<b>Europa</b>	<b>0,00</b>
Regno Unito	0,00
Europa Occidentale - Euro	0,00
Europa Occidentale - Non Euro	0,00
Europa dell'Est	0,00
Africa	0,00
Medio Oriente	0,00
<b>Asia</b>	<b>100,00</b>
Giappone	6,80
Australasia	0,00
Asia - Paesi Sviluppati	41,79
Asia - Emergente	51,41

**Anagrafica**

Società di Gestione	Invesco Management S.A.	Patrimonio Classe (Mln)	17,97 USD	Investimento Min. Ingresso	1.000 EUR
Telefono	(+353) 1 4398100	(30/01/2026)		Investimento Min. Successivo	-
Web	www.invescomanagement.com	Domicilio	LUSSEMBURGO	T.E.R.	2,03%
	company.lu	Valuta del Fondo	USD	Spese correnti	2,07%
Data di Partenza	25/03/2008	UCITS	Si	Commissione di incentivo	-
Nome del Gestore	William Yuen	Inc/Acc	Inc		

# Invesco Funds - Invesco Asia Consumer Demand Fund A Semi-annual Distribution

Data Inizio Gestione	25/03/2008	ISIN	LU0334857199
<b>USD</b> (31/12/2026)	USD 19,40		
Patrimonio Netto (Mln)	241,14 USD		
(31/12/2025)			