

# Fidelity Funds - Emerging Asia Fund A-Acc-EUR

**Categoria Morningstar™**

Azionari Asia ex Giappone

**Benchmark Morningstar**

Morningstar Asia ex-Japan Target Market

Exposure NR USD

Usato nel Report

**Benchmark Dichiarato**

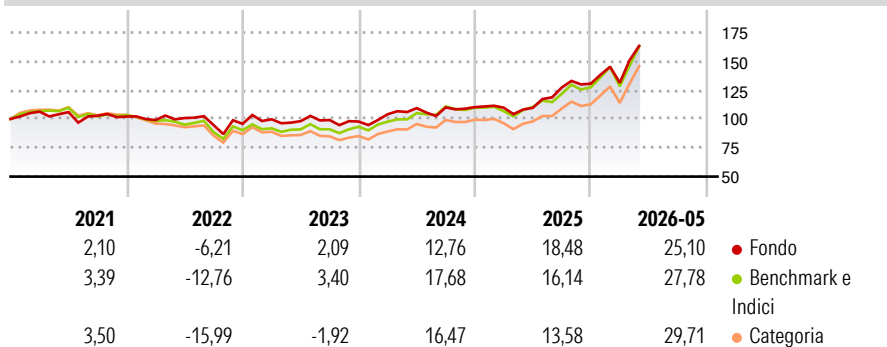
MSCI EM Asia NR USD

**Morningstar Rating™**

★★★

**Obiettivo d'Investimento Dichiarato**

Il comparto mira ad ottenere la crescita del capitale a lungo termine da un portafoglio che investe in via principale in società quotate nelle borse valori dei principali paesi asiatici emergenti, esclusi Taiwan e Corea.

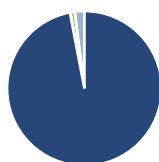
**Rendimenti**

**Misure di Rischio**

3Y Alpha	-0,46	3Y Sharpe Ratio	0,99
3Y Beta	0,90	3Y Std Dev	16,00
3Y R-Squared	92,15	3Y Risk	-Med
3Y Info Ratio	-0,50	5Y Risk	-Med
3Y Tracking Error	5,22	10Y Risk	-Med

Basati su Morningstar Asia ex-Japan Target Market Exposure NR USD (dove applicabile)

Rend. Cumulati %	Fondo	Bmk	Cat	Rendimenti Trimestrali %	Q1	Q2	Q3	Q4
3-Mesi	18,66	16,20	19,85	2026	0,60	-	-	-
6-Mesi	27,27	27,71	32,07	2025	-0,40	-0,15	16,14	2,58
1-Anno	48,01	46,00	50,96	2024	6,52	5,05	0,56	0,22
3-Anni Ann.ti	17,73	19,84	18,79	2023	4,14	-1,63	0,97	-1,30
5-Anni Ann.ti	9,25	8,35	6,49	2022	-2,99	1,75	-6,09	1,18
10-Anni Ann.ti	10,20	10,70	10,00					

Rendimenti aggiornati al 12/06/2026

**Portafoglio 31/05/2026**

**Asset Allocation %**

- Azioni
- Obbligazioni
- Liquidità
- Altro

**Netta**

96,99  
0,06  
0,93  
2,02

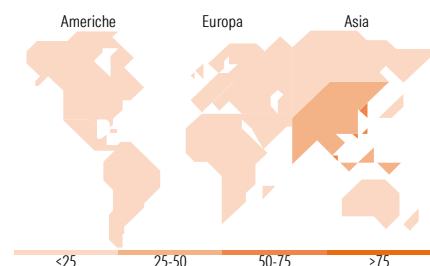
**Style Box Azionaria**

**Mkt Cap %**

Giant	63,68
Large	17,61
Medium	11,24
Small	4,52
Micro	2,96

**Capitalizzazione media di mercato**

Ave Mkt Cap EUR	75.219,0
	1


**Titoli principali**

Nome	Settore	%
Samsung Electronics Co Ltd		10,79
SK Hynix Inc		10,25
Taiwan Semiconductor...		9,81
Tencent Holdings Ltd		4,63
MediaTek Inc		3,82
Elite Material Co Ltd		3,34
Alibaba Group Holding Ltd...		2,47
Bytedance		2,02
Gold Circuit Electronics Ltd		1,84
Wiwynn Corp Ordinary Shares		1,74
% Primi 10 Titoli sul Patrimonio		50,71
Numero Complessivo di Titoli Azionari		112
Numero Complessivo di Titoli Obbligazionari		0

**Distribuzione Settoriale %**

	Fondo
<b>Ciclico</b>	<b>19,40</b>
Materie Prime	1,08
Beni di Consumo Ciclici	11,07
Finanza	6,54
Immobiliare	0,71
<b>Sensibile</b>	<b>72,14</b>
Telecomunicazioni	8,82
Energia	2,89
Beni Industriali	7,78
Tecnologia	52,65
<b>Difensivo</b>	<b>8,46</b>
Beni Difensivi	5,38
Salute	2,97
Servizi di Pubblica Utilità	0,11

**Ripartizione Geografica %**

	Fondo
<b>America</b>	<b>1,26</b>
Stati Uniti	0,73
Canada	0,00
America Latina e Centrale	0,53
<b>Europa</b>	<b>1,38</b>
Regno Unito	0,54
Europa Occidentale - Euro	0,84
Europa Occidentale - Non Euro	0,00
Europa dell'Est	0,00
Africa	0,00
Medio Oriente	0,00
<b>Asia</b>	<b>97,36</b>
Giappone	0,00
Australasia	0,00
Asia - Paesi Sviluppati	59,09
Asia - Emergente	38,27

**Anagrafica**

Società di Gestione	Fidelity (FIL Inv Mgmt (Lux) S.A.)	Patrimonio Classe (Mln)	131,38 EUR	Investimento Min. Ingresso	2.500 EUR
Telefono	+ 352 250 404 2400	Domicilio	LUSSEMBURGO	Investimento Min. Successivo	1.000 EUR
Web	www.fidelity-international.com	Valuta del Fondo	EUR	T.E.R.	1,94%
Data di Partenza	21/04/2008	UCITS	Si	Spese correnti	1,95%
Nome del Gestore	-	Inc/Acc	Acc	Commissione di incentivo	-
Data Inizio Gestione	01/07/2021	ISIN	LU0329678410		
NAV (12/06/2026)	EUR 48,40				

[See disclosures for more details](#)

© 2026 Morningstar Italia. Tutti i diritti sono riservati. Le informazioni qui contenute: (1) sono proprietà di Morningstar, (2) non possono essere copiate, (3) non costituiscono consiglio di investimento; (4) sono fornite con scopi informativi; (5) sono ritenute attendibili da Morningstar che, pertanto, ne garantisce il maggior grado di accuratezza e completezza possibile, fatto salvo il caso in cui queste Le siano state fornite in modo errato e/o non completo dalle relative società prodotte; (6) sono estratte dai dati del fondo disponibili e riferiti a date temporali diverse. Morningstar non è responsabile per qualunque danno o perdita derivante da qualunque uso delle informazioni e chi visiona tali informazioni sarà responsabile dell'uso che andrà a farne. Non vi è naturalmente garanzia alcuna che i risultati del passato trovino un riscontro nel futuro.

# Fidelity Funds - Emerging Asia Fund A-Acc-EUR

Patrimonio Netto (Mln)

603,32 EUR

(31/05/2026)