

Fidelity Funds - China Focus Fund A-Acc-EUR

Categoria Morningstar™

Azionari Cina

Benchmark Morningstar

Morningstar China Target Market Exposure

NR USD

Usato nel Report

Benchmark Dichiarato

MSCI China Capped 10% NR USD

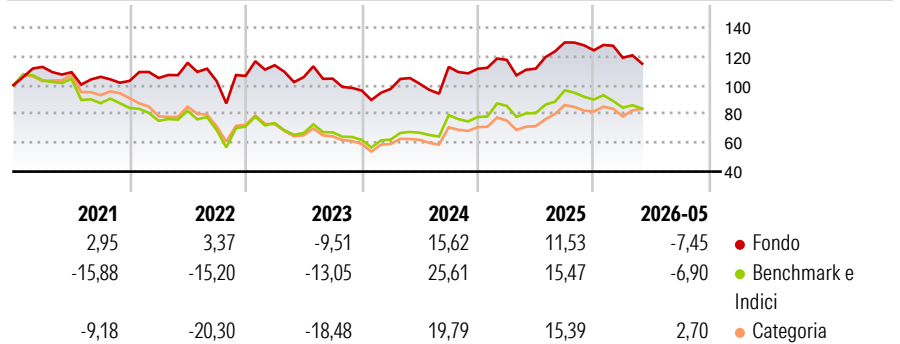
Morningstar Rating™

★★★★

Obiettivo d'Investimento Dichiarato

Il comparto si concentrerà in via primaria sulla Cina attraverso investimenti in titoli di società cinesi quotate in Cina o a Honk Kong e in titoli di società che presentano una significativa quota di attività in Cina.

Rendimenti



Misure di Rischio

3Y Alpha	-3,40	3Y Sharpe Ratio	0,14
3Y Beta	0,85	3Y Std Dev	18,85
3Y R-Squared	92,32	3Y Risk	Basso
3Y Info Ratio	-0,70	5Y Risk	-Med
3Y Tracking Error	6,60	10Y Risk	Basso

Basati su Morningstar China Target Market Exposure NR USD (dove applicabile)

Rend. Cumulati %

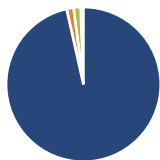
	Fondo	Bmk	Cat
3-Mesi	-10,09	-7,53	0,22
6-Mesi	-14,25	-12,99	-3,85
1-Anno	-4,53	-3,98	9,17
3-Anni Ann.ti	0,82	5,74	6,34
5-Anni Ann.ti	-0,52	-5,47	-6,09
10-Anni Ann.ti	4,15	4,70	4,28

Rendimenti aggiornati al 26/06/2026

Rendimenti

	Q1	Q2	Q3	Q4
2026	-4,15	-	-	-
2025	5,61	-5,21	16,35	-4,24
2024	1,14	3,68	11,57	-1,18
2023	6,96	-7,27	-0,99	-7,86
2022	1,97	10,03	-10,97	3,49

Portafoglio 30/04/2026



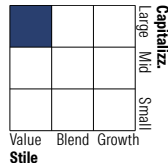
Asset Allocation %

- Azioni
- Obbligazioni
- Liquidità
- Altro

Netta

96,50
1,44
1,48
0,58

Style Box Azionaria

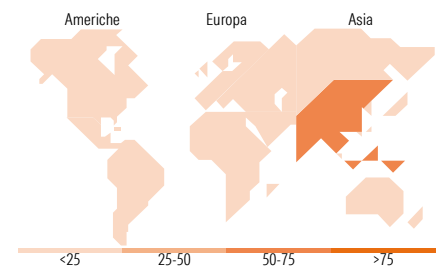


Mkt Cap %

Fondo	45,12
Giant	26,16
Large	21,61
Medium	3,33
Small	3,78

Capitalizzazione media di mercato

Fondo	23.033,2
Ave Mkt Cap USD	5



Titoli principali

Nome	Settore	%
Tencent Holdings Ltd	☎	7,82
Alibaba Group Holding Ltd...	🏠	4,67
Prosus NV Ordinary Shares - ...	🏠	4,65
China Merchants Bank Co Ltd...	🏠	3,62
BOC Aviation Ltd Shs Unitary...	⚙️	3,46
China Construction Bank Corp...	🏠	2,98
China Mengniu Dairy Co Ltd	🥛	2,52
Trip.com Group Ltd	🏠	2,52
Industrial And Commercial...	🏠	2,49
NetEase Inc Ordinary Shares	☎	2,40
% Primi 10 Titoli sul Patrimonio		37,14
Numero Complessivo di Titoli Azionari		74
Numero Complessivo di Titoli Obbligazionari		1

Distribuzione Settoriale %

	Fondo
Ciclico	56,31
Materie Prime	6,46
Beni di Consumo Ciclici	28,25
Finanza	12,84
Immobiliare	8,76
Sensibile	31,51
Telecomunicazioni	12,27
Energia	6,89
Beni Industriali	8,72
Tecnologia	3,62
Difensivo	12,19
Beni Difensivi	7,19
Salute	3,27
Servizi di Pubblica Utilità	1,73

Ripartizione Geografica %

	Fondo
America	6,28
Stati Uniti	2,12
Canada	0,85
America Latina e Centrale	3,31
Europa	6,86
Regno Unito	1,76
Europa Occidentale - Euro	5,10
Europa Occidentale - Non Euro	0,00
Europa dell'Est	0,00
Africa	0,00
Medio Oriente	0,00
Asia	86,86
Giappone	0,00
Australasia	1,80
Asia - Paesi Sviluppati	11,35
Asia - Emergente	73,71

Anagrafica

Società di Gestione	Fidelity (FIL Inv Mgmt (Lux) S.A.)	Patrimonio Classe (Mln)	218,15 EUR	Investimento Min. Ingresso	2.500 EUR
Telefono	+ 352 250 404 2400	Domicilio	LUSSEMBURGO	Investimento Min. Successivo	1.000 EUR
Web	www.fidelity-international.com	Valuta del Fondo	EUR	T.E.R.	-
Data di Partenza	24/09/2007	UCITS	Si	Spese correnti	1,90%
Nome del Gestore	Nitin Bajaj	Inc/Acc	Acc	Commissione di incentivo	-
Data Inizio Gestione	30/09/2022	ISIN	LU0318931192		
NAV (26/06/2026)	EUR 18,54				

See disclosures for more details

© 2026 Morningstar Italia. Tutti i diritti sono riservati. Le informazioni qui contenute: (1) sono proprietà di Morningstar, (2) non possono essere copiate, (3) non costituiscono consiglio di investimento; (4) sono fornite con scopi informativi; (5) sono ritenute attendibili da Morningstar che, pertanto, ne garantisce il maggior grado di accuratezza e completezza possibile, fatto salvo il caso in cui queste Le siano state fornite in modo errato e/o non completo dalle relative società prodotte; (6) sono estratte dai dati del fondo disponibili e riferiti a date temporali diverse. Morningstar non è responsabile per qualunque danno o perdita derivante da qualunque uso delle informazioni e chi visiona tali informazioni sarà responsabile dell'uso che andrà a farne. Non vi è naturalmente garanzia alcuna che i risultati del passato trovino un riscontro nel futuro.

Fidelity Funds - China Focus Fund A-Acc-EUR

Patrimonio Netto (Mln) 2.375,32 USD

(30/04/2026)