

# DWS Invest Chinese Equities GBP D RD

## Categoria Morningstar™

Azionari Cina

## Benchmark Morningstar

Morningstar China Target Market Exposure

NR USD

Usato nel Report

## Benchmark Dichiarato

MSCI China 10/40 NR EUR

## Morningstar Rating™

★★★

### Obiettivo d'Investimento Dichiarato

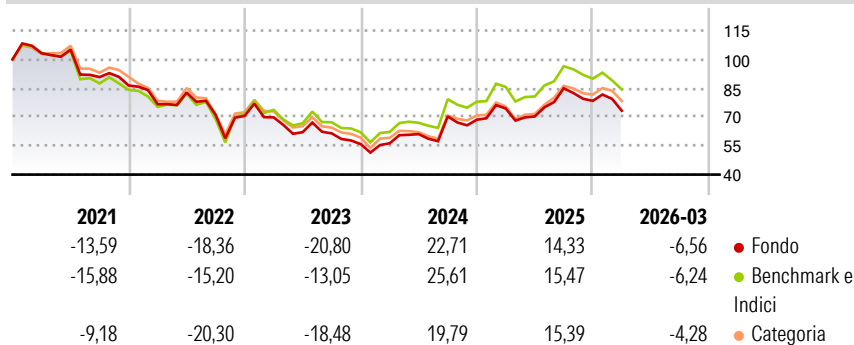
DWS Invest Chinese Equities investe prevalentemente in azioni, certificati azionari, certificati di partecipazione e di godimento, nonché warrant su azioni di emittenti con sede in Cina o emittenti con sede fuori dalla Cina, ma che svolgono la propria attività prevalente in Cina. I titoli emessi da tali emittenti potranno essere quotati su borse cinesi o su altre borse estere, oppure negoziati su altri mercati regolamentati che siano riconosciuti, aperti al pubblico e che operino regolarmente in uno stato aderente all'Organizzazione per la Cooperazione e lo Sviluppo Economico (OCSE).

### Misure di Rischio

3Y Alpha	-2,85	3Y Sharpe Ratio	0,04
3Y Beta	0,99	3Y Std Dev	22,04
3Y R-Squared	97,90	3Y Risk	Med
3Y Info Ratio	-0,89	5Y Risk	Med
3Y Tracking Error	3,42	10Y Risk	Med

Basati su Morningstar China Target Market Exposure NR USD (dove applicabile)

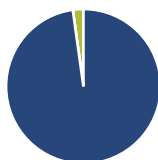
### Rendimenti



Rend. Cumulati %	Fondo	Bmk	Cat	Rendimenti Trimestrali %	Q1	Q2	Q3	Q4
3-Mesi	-6,87	-	-	2026	-6,56	-	-	-
6-Mesi	-13,44	-	-	2025	8,54	-5,59	20,88	-7,71
1-Anno	0,05	-	-	2024	0,77	8,47	15,09	-2,46
3-Anni Ann.ti	2,25	-	-	2023	-1,04	-11,06	-1,01	-9,09
5-Anni Ann.ti	-6,75	-	-	2022	-11,31	7,98	-14,14	-0,72
10-Anni Ann.ti	3,87	-	-					

Rendimenti aggiornati al 02/04/2026

### Portafoglio 28/02/2026



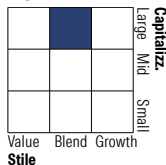
#### Asset Allocation %

- Azioni
- Obbligazioni
- Liquidità
- Altro

#### Netta

97,80  
0,00  
2,20  
0,00

#### Style Box Azionaria

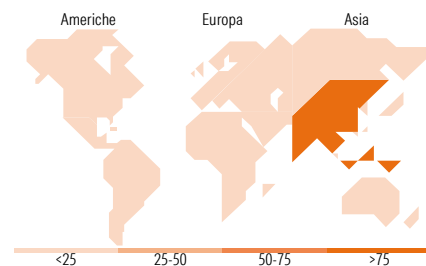


#### Mkt Cap %

Giant	72,37
Large	22,30
Medium	4,76
Small	0,57
Micro	0,00

#### Capitalizzazione media di mercato

Ave Mkt Cap EUR	55.841,7
	3



### Titoli principali

Nome	Settore	%
Tencent Holdings Ltd	☎	7,74
Alibaba Group Holding Ltd...	🏠	7,60
China Construction Bank Corp...	🏢	4,78
CMOC Group Ltd Class H	🏭	4,05
Ping An Insurance (Group)...	🏠	3,82
PDD Holdings Inc ADR	🏠	3,21
Industrial And Commercial...	🏢	3,03
Zhaojin Mining Industry Co...	🏭	2,99
China Hongqiao Group Ltd	🏭	2,60
Xiaomi Corp Class B	☎	2,23
% Primi 10 Titoli sul Patrimonio		42,05
Numero Complessivo di Titoli Azionari		73
Numero Complessivo di Titoli Obbligazionari		0

### Distribuzione Settoriale %

	Fondo
<b>Ciclico</b>	<b>60,87</b>
Materie Prime	12,03
Beni di Consumo Ciclici	27,21
Finanza	18,88
Immobiliare	2,76
<b>Sensibile</b>	<b>33,46</b>
Telecomunicazioni	12,08
Energia	0,70
Beni Industriali	7,49
Tecnologia	13,18
<b>Difensivo</b>	<b>5,67</b>
Beni Difensivi	-
Salute	5,67
Servizi di Pubblica Utilità	-

### Ripartizione Geografica %

	Fondo
<b>America</b>	<b>0,86</b>
Stati Uniti	0,86
Canada	0,00
America Latina e Centrale	0,00
<b>Europa</b>	<b>0,00</b>
Regno Unito	0,00
Europa Occidentale - Euro	0,00
Europa Occidentale - Non Euro	0,00
Europa dell'Est	0,00
Africa	0,00
Medio Oriente	0,00
<b>Asia</b>	<b>99,14</b>
Giappone	0,00
Australasia	0,00
Asia - Paesi Sviluppati	8,92
Asia - Emergente	90,22

### Anagrafica

Società di Gestione	DWS Investment S.A.	Patrimonio Classe (Mln)	0,04 GBP	Investimento Min. Ingresso	-
Telefono	+352 42101-1	(02/04/2026)		Investimento Min. Successivo	-
Web	www.dws.lu	Domicilio	LUSSEMBURGO	T.E.R.	1,03%
Data di Partenza	21/12/2007	Valuta del Fondo	GBP	Spese correnti	1,03%
Nome del Gestore	Elke Schoeppl-Jost	UCITS	Si	Commissione di incentivo	-
Data Inizio Gestione	07/08/2017	Inc/Acc	Inc		
NAV (02/04/2026)	GBP 147,82	ISIN	LU0333022746		
Patrimonio Netto (Mln)	80,62 EUR				

(28/02/2026)