

DWS Invest Global Agribusiness GBP LD DS

Categoria Morningstar™

Azionari Settore Agricoltura

Benchmark Morningstar

Morningstar Global Agricultural Inputs NR

USD

Usato nel Report

Benchmark Dichiarato

Not Benchmarked

Morningstar Rating™

★★

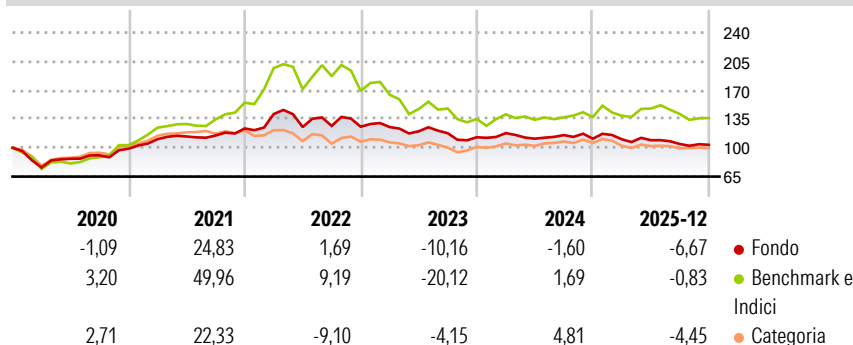
Obiettivo d'Investimento Dichiarato

Obiettivo della politica di investimento del comparto è conseguire la massima rivalutazione possibile degli investimenti patrimoniali. Almeno il 70% del patrimonio del comparto è investito in azioni, certificati azionari, titoli obbligazionari convertibili, obbligazioni convertibili e cum warrant, i cui warrant sottostanti sono su titoli, certificati di partecipazione, certificati di godimento e warrant su azioni di emittenti nazionali ed esteri che svolgano la propria attività principale nel settore agricolo o traggano benefici dallo stesso. Le società interessate operano nell'ambito della catena multistrato del valore alimentare.

Misure di Rischio

3Y Alpha	-3,11	3Y Sharpe Ratio	-0,84
3Y Beta	0,59	3Y Std Dev	10,50
3Y R-Squared	75,19	3Y Risk	-Med
3Y Info Ratio	0,08	5Y Risk	Med
3Y Tracking Error	10,17	10Y Risk	Med

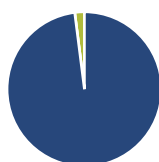
Basati su Morningstar Global Agricultural Inputs NR USD (dove applicabile)

Rendimenti


Rend. Cumulati %	Fondo	Bmk	Cat
3-Mesi	5,57	9,31	2,63
6-Mesi	-1,00	-3,49	-2,62
1-Anno	-7,03	-3,15	-9,99
3-Anni Ann.ti	-5,68	-6,42	-5,00
5-Anni Ann.ti	1,08	6,09	-0,09
10-Anni Ann.ti	4,39	7,58	4,54

Rendimenti aggiornati al 30/01/2026

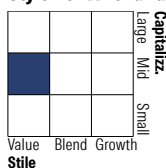
Rendimenti Trimestrali %	Q1	Q2	Q3	Q4
2026	-	-	-	-
2025	-0,64	-0,95	-4,26	-0,95
2024	4,45	-5,74	3,89	-3,79
2023	-0,30	-4,09	-1,97	-4,16
2022	14,17	-11,18	1,09	-0,80

Portafoglio 31/12/2025

Asset Allocation %

- Azioni
- Obbligazioni
- Liquidità
- Altro

Netta

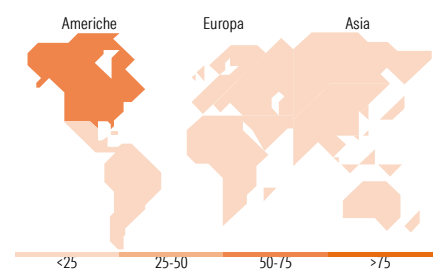
97,99
0,00
2,01
0,00

Style Box Azionaria

Mkt Cap %

Giant	8,26
Large	38,51
Medium	30,24
Small	21,65
Micro	1,33

Capitalizzazione media di mercato

Ave Mkt Cap USD	21.239,04
-----------------	-----------



Titoli principali		
Nome	Settore	%
McDonald's Corp	🍔	4,04
Waste Management Inc	♻️	3,96
Nutrien Ltd	🌾	3,96
Corteva Inc	🌾	3,69
WH Group Ltd Shs Unitary...	🏪	3,59
Tyson Foods Inc Class A	🍖	3,52
Sociedad Quimica Y Minera De...	🏭	3,37
CF Industries Holdings Inc	🏭	3,22
K+S AG	🏭	3,09
SLC Agrícola SA	🏪	2,67
% Primi 10 Titoli sul Patrimonio		35,11
Numero Complessivo di Titoli Azionari		59
Numero Complessivo di Titoli Obbligazionari		0

Distribuzione Settoriale %	Fondo
Ciclico	37,39
Materie Prime	27,54
Beni di Consumo Ciclici	9,85
Finanza	-
Immobiliare	-
Sensibile	19,58
Telecomunicazioni	-
Energia	-
Beni Industriali	15,42
Tecnologia	4,16
Difensivo	43,03
Beni Difensivi	43,03
Salute	-
Servizi di Pubblica Utilità	-

Ripartizione Geografica %	Fondo
America	63,12
Stati Uniti	45,88
Canada	7,13
America Latina e Centrale	10,12
Europa	23,61
Regno Unito	2,35
Europa Occidentale - Euro	11,49
Europa Occidentale - Non Euro	8,91
Europa dell'Est	0,00
Africa	0,00
Medio Oriente	0,86
Asia	13,27
Giappone	4,13
Australasia	2,57
Asia - Paesi Sviluppati	3,67
Asia - Emergente	2,91

Anagrafica

Società di Gestione	DWS Investment S.A.	Patrimonio Classe (Mln)	0,26 GBP	Investimento Min. Ingresso	-
Telefono	+352 42101-1	(30/01/2026)		Investimento Min. Successivo	-
Web	www.dws.lu	Domicilio	LUSSEMBURGO	T.E.R.	-
Data di Partenza	21/12/2007	Valuta del Fondo	GBP	Spese correnti	1,64%
Nome del Gestore	Stephan Werner	UCITS	Si	Commissione di incentivo	-
Data Inizio Gestione	15/09/2016	Inc/Acc	Inc		
NAV (30/01/2026)	GBP 132,60	ISIN	LU0329762636		

DWS Invest Global Agribusiness GBP LD DS

Patrimonio Netto (Mln)	250,66 USD
(31/12/2025)	