

DWS Invest Global Infrastructure FC

Categoria Morningstar™

Azionari Settore Infrastrutture

Benchmark Morningstar

Morningstar Global Equity Infrastructure

NR USD

Usato nel Report

Benchmark Dichiarato

Not Benchmarked

Morningstar Rating™

★★★

Obiettivo d'Investimento Dichiarato

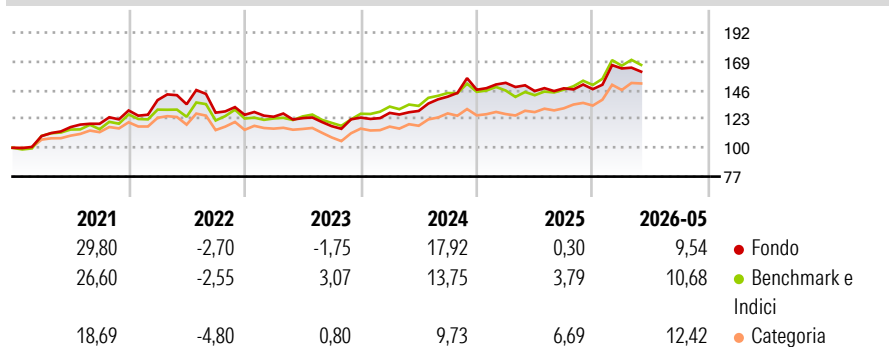
L'obiettivo d'investimento del comparto consiste principalmente nel conseguire una costante rivalutazione in euro a lungo termine mediante investimenti in promettenti società del settore delle "infrastrutture globali". Almeno il 70% del patrimonio complessivo del comparto (al netto delle liquidità) verrà investito in investimenti in azioni, altri titoli azionari e titoli di capitale non certificati di emittenti del settore delle "infrastrutture globali".

Misure di Rischio

3Y Alpha	-0,88	3Y Sharpe Ratio	0,62
3Y Beta	0,97	3Y Std Dev	11,05
3Y R-Squared	86,05	3Y Risk	Med
3Y Info Ratio	-0,28	5Y Risk	Med
3Y Tracking Error	4,89	10Y Risk	Med

Basati su Morningstar Global Equity Infrastructure NR USD (dove applicabile)

Rendimenti



Rend. Cumulati %

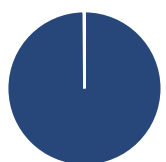
	Fondo	Bmk	Cat
3-Mesi	-1,21	0,70	2,59
6-Mesi	11,88	12,49	14,72
1-Anno	11,91	18,45	18,47
3-Anni Ann.ti	9,31	10,41	10,10
5-Anni Ann.ti	6,60	8,11	5,86
10-Anni Ann.ti	6,79	8,90	7,07

Rendimenti aggiornati al 19/06/2026

Rendimenti Trimestrali %

	Q1	Q2	Q3	Q4
2026	11,28	-	-	-
2025	3,77	-4,31	1,48	-0,46
2024	3,03	1,21	8,82	3,92
2023	-1,21	-0,87	-5,18	5,82
2022	6,35	-2,39	-5,00	-1,34

Portafoglio 30/04/2026



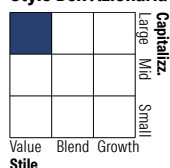
Asset Allocation %

- Azioni
- Obbligazioni
- Liquidità
- Altro

Netta

99,88
0,00
0,12
0,00

Style Box Azionaria



Mkt Cap %

Fondo	Value	Blend	Growth
Giant	21,00		
Large	29,32		
Medium	47,98		
Small	1,70		
Micro	0,00		

Capitalizzazione media di mercato

Fondo	Ave Mkt Cap EUR
	35.847,95



Titoli principali

Nome	Settore	%
Williams Companies Inc	🔥	6,20
Enbridge Inc	🔥	5,37
American Tower Corp	🏠	5,37
National Grid PLC	💡	5,35
TC Energy Corp	🔥	5,27
Vinci SA	⚙️	4,98
Sempra	💡	4,54
Targa Resources Corp	🔥	4,00
Exelon Corp	💡	3,75
PG&E Corp	🔥	3,47
% Primi 10 Titoli sul Patrimonio		48,31
Numero Complessivo di Titoli Azionari		50
Numero Complessivo di Titoli Obbligazionari		0

Distribuzione Settoriale %

Fondo	%
Ciclico	11,87
Materie Prime	-
Beni di Consumo Ciclici	-
Finanza	-
Immobiliare	11,87
Sensibile	45,42
Telecomunicazioni	0,13
Energia	32,21
Beni Industriali	13,08
Tecnologia	-
Difensivo	42,71
Beni Difensivi	-
Salute	-
Servizi di Pubblica Utilità	42,71

Ripartizione Geografica %

Fondo	%
America	70,70
Stati Uniti	54,37
Canada	14,47
America Latina e Centrale	1,86
Europa	24,29
Regno Unito	7,13
Europa Occidentale - Euro	17,16
Europa Occidentale - Non Euro	0,00
Europa dell'Est	0,00
Africa	0,00
Medio Oriente	0,00
Asia	5,01
Giappone	1,09
Australasia	1,78
Asia - Paesi Sviluppati	0,81
Asia - Emergente	1,33

Anagrafica

Società di Gestione	DWS Investment S.A.	Patrimonio Classe (Mln)	57,17 EUR	Investimento Min. Ingresso	2.000.000 EUR
Telefono	+352 42101-1	(19/06/2026)		Investimento Min. Successivo	-
Web	www.dws.lu	Domicilio	LUSSEMBURGO	T.E.R.	0,84%
Data di Partenza	14/01/2008	Valuta del Fondo	EUR	Spese correnti	0,84%
Nome del Gestore	Manoj Patel	UCITS	Si	Commissione di incentivo	-
Data Inizio Gestione	29/11/2013	Inc/Acc	Acc		
NAV (19/06/2026)	EUR 273,70	ISIN	LU0329760937		
Patrimonio Netto (Mln)	2.548,70 EUR				

(30/04/2026)

See disclosures for more details

© 2026 Morningstar Italia. Tutti i diritti sono riservati. Le informazioni qui contenute: (1) sono proprietà di Morningstar, (2) non possono essere copiate, (3) non costituiscono consiglio di investimento; (4) sono fornite con scopi informativi; (5) sono ritenute attendibili da Morningstar che, pertanto, ne garantisce il maggior grado di accuratezza e completezza possibile, fatto salvo il caso in cui queste Le siano state fornite in modo errato e/o non completo dalle relative società prodotte; (6) sono estratte dai dati del fondo disponibili e riferiti a date temporali diverse. Morningstar non è responsabile per qualunque danno o perdita derivante da qualunque uso delle informazioni e chi visiona tali informazioni sarà responsabile dell'uso che andrà a farne. Non vi è naturalmente garanzia alcuna che i risultati del passato trovino un riscontro nel futuro.