

BlackRock Sustainable Global Funds - Sustainable Global Dynamic Equity Fund C2

Categoria Morningstar™
EUR Hedged

Benchmark Morningstar

Not Categorized
Usato nel Report

Benchmark Dichiarato

MSCI ACWI NR USD

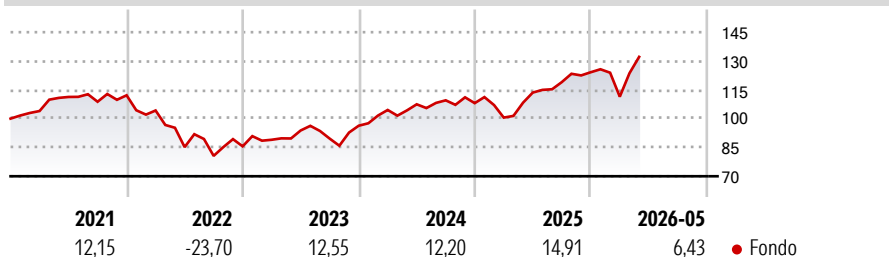
Morningstar Rating™

Senza rating

Obiettivo d'Investimento Dichiarato

Mira a massimizzare il rendimento totale, investendo senza privilegiare alcun paese e vincoli geografici, almeno il 70% del patrimonio in titoli azionari internazionali, con particolare attenzione per le società che il Gestore reputa sottovalutati.

Rendimenti



Misure di Rischio

3Y Alpha	-	3Y Sharpe Ratio	0,76
3Y Beta	-	3Y Std Dev	14,56
3Y R-Squared	-	3Y Risk	-
3Y Info Ratio	-	5Y Risk	-
3Y Tracking Error	-	10Y Risk	-

Rend. Cumulati %

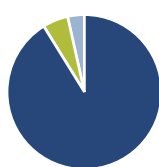
Periodo	Fondo
3-Mesi	7,81
6-Mesi	5,53
1-Anno	18,51
3-Anni Ann.ti	12,41
5-Anni Ann.ti	3,31
10-Anni Ann.ti	6,97

Rendimenti aggiornati al 05/06/2026

Rendimenti

Periodo	Q1	Q2	Q3	Q4
Trimestrali %				
2026	-10,27	-	-	-
2025	-6,96	12,95	4,79	4,34
2024	8,50	2,83	1,94	-1,35
2023	4,00	5,43	-4,51	7,49
2022	-7,06	-18,29	-5,36	6,16

Portafoglio 30/04/2026



Asset Allocation %

- Azioni
- Obbligazioni
- Liquidità
- Altro

Netta

102,04
0,00
-5,96
3,92

Style Box Azionaria

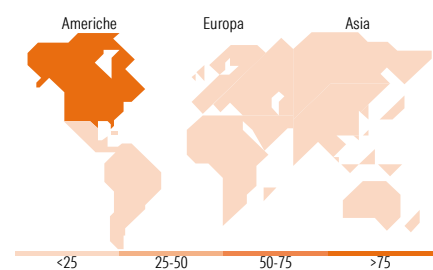


Mkt Cap %

Giant	57,28
Large	33,19
Medium	9,47
Small	0,04
Micro	0,02

Capitalizzazione media di mercato

Fondo
Ave Mkt Cap USD 472.819,23



Titoli principali

Nome	Settore	%
NVIDIA Corp	📠	5,99
Alphabet Inc Class C	📠	4,81
Nikkei 225 Future June 26	—	4,26
Taiwan Semiconductor...	📠	4,04
Apple Inc	📠	3,64
Microsoft Corp	📠	3,15
Broadcom Inc	📠	2,96
ASML Holding NV	📠	2,71
Amazon.com Inc	📠	2,70
Eli Lilly and Co	🏠	2,57
% Primi 10 Titoli sul Patrimonio		36,83
Numero Complessivo di Titoli Azionari		242
Numero Complessivo di Titoli Obbligazionari		0

Distribuzione Settoriale %

Settore	Fondo
Ciclico	26,90
Materie Prime	2,11
Beni di Consumo Ciclici	11,09
Finanza	13,66
Immobiliare	0,03
Sensibile	54,37
Telecomunicazioni	9,31
Energia	1,68
Beni Industriali	9,22
Tecnologia	34,16
Difensivo	18,73
Beni Difensivi	3,23
Salute	12,38
Servizi di Pubblica Utilità	3,11

Ripartizione Geografica %

Regione	Fondo
America	78,49
Stati Uniti	75,94
Canada	2,49
America Latina e Centrale	0,06
Europa	13,93
Regno Unito	3,20
Europa Occidentale - Euro	9,51
Europa Occidentale - Non Euro	1,22
Europa dell'Est	0,00
Africa	0,00
Medio Oriente	0,00
Asia	7,58
Giappone	0,01
Australasia	0,00
Asia - Paesi Sviluppati	6,78
Asia - Emergente	0,79

Anagrafica

Società di Gestione	BlackRock (Luxembourg) SA	Patrimonio Classe (Mln)	2,66 EUR	Investimento Min. Ingresso	5.000 EUR
Telefono	+44 20 77433000	Domicilio	LUSSEMBURGO	Investimento Min. Successivo	1.000 EUR
Web	www.blackrock.com	Valuta del Fondo	EUR	T.E.R.	-
Data di Partenza	31/10/2007	UCITS	Si	Spese correnti	3,09%
Nome del Gestore	-	Inc/Acc	Acc	Commissione di incentivo	-
Data Inizio Gestione	30/06/2024	ISIN	LU0326425435		
NAV (05/06/2026)	EUR 19,46				
Patrimonio Netto (Mln)	463,77 USD				

(30/04/2026)

See disclosures for more details

© 2026 Morningstar Italia. Tutti i diritti sono riservati. Le informazioni qui contenute: (1) sono proprietà di Morningstar, (2) non possono essere copiate, (3) non costituiscono consiglio di investimento; (4) sono fornite con scopi informativi; (5) sono ritenute attendibili da Morningstar che, pertanto, ne garantisce il maggior grado di accuratezza e completezza possibile, fatto salvo il caso in cui queste Le siano state fornite in modo errato e/o non completo dalle relative società prodotte; (6) sono estratte dai dati del fondo disponibili e riferiti a date temporali diverse. Morningstar non è responsabile per qualunque danno o perdita derivante da qualunque uso delle informazioni e chi visiona tali informazioni sarà responsabile dell'uso che andrà a farne. Non vi è naturalmente garanzia alcuna che i risultati del passato trovino un riscontro nel futuro.