

# BlackRock Global Funds - World Energy Fund D2 EUR Hedged

## Categoria Morningstar™

Azionari Altri Settori

## Benchmark Morningstar

Not Categorized  
Usato nel Report

## Benchmark Dichiarato

MSCI World Energy 30%buffer 10/40 NR  
USD

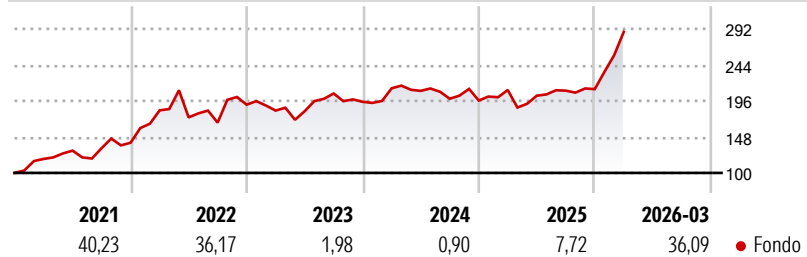
## Morningstar Rating™

Senza rating

### Obiettivo d'Investimento Dichiarato

Mira a massimizzare il rendimento investendo a livello mondiale almeno il 70% del patrimonio in azioni di società operanti prevalentemente nella ricerca, nello sviluppo, nella produzione e distribuzione di energia.

### Rendimenti



### Misure di Rischio

3Y Alpha	-	3Y Sharpe Ratio	0,78
3Y Beta	-	3Y Std Dev	17,61
3Y R-Squared	-	3Y Risk	-
3Y Info Ratio	-	5Y Risk	-
3Y Tracking Error	-	10Y Risk	-

### Rend. Cumulati %

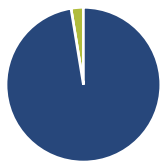
Periodo	Fondo
3-Mesi	23,51
6-Mesi	33,57
1-Anno	46,55
3-Anni Ann.ti	11,81
5-Anni Ann.ti	18,27
10-Anni Ann.ti	6,35

Rendimenti aggiornati al 16/04/2026

### Rendimenti

Periodo	Q1	Q2	Q3	Q4
2026	36,09	-	-	-
2025	7,12	-3,60	3,30	0,97
2024	9,28	-1,64	-5,01	-1,17
2023	-4,12	-0,48	12,96	-5,38
2022	30,77	-5,09	-4,02	14,31

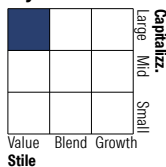
### Portafoglio 28/02/2026



### Asset Allocation %

Azioni	97,42
Obbligazioni	0,00
Liquidità	2,58
Altro	0,00

### Style Box Azionaria

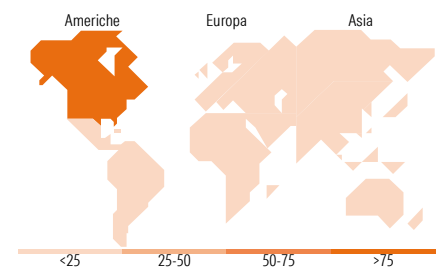


### Mkt Cap %

Category	Fondo
Giant	43,23
Large	27,68
Medium	27,47
Small	1,09
Micro	0,53

### Capitalizzazione media di mercato

Ave Mkt Cap USD	102.287,47
-----------------	------------



### Titoli principali

Nome	Settore	%
Exxon Mobil Corp	Oil & Gas	9,57
Chevron Corp	Oil & Gas	9,50
Shell PLC	Oil & Gas	9,00
TotalEnergies SE	Oil & Gas	8,50
Canadian Natural Resources Ltd	Oil & Gas	4,77
ConocoPhillips	Oil & Gas	4,75
TC Energy Corp	Oil & Gas	4,71
Williams Companies Inc	Oil & Gas	4,67
Valero Energy Corp	Oil & Gas	4,66
Suncor Energy Inc	Oil & Gas	4,66
% Primi 10 Titoli sul Patrimonio		64,78
Numero Complessivo di Titoli Azionari		30
Numero Complessivo di Titoli Obbligazionari		6

### Distribuzione Settoriale %

Settore	Fondo
<b>Ciclico</b>	<b>3,27</b>
Materie Prime	2,45
Beni di Consumo Ciclici	0,81
Finanza	-
Immobiliare	-
<b>Sensibile</b>	<b>96,73</b>
Telecomunicazioni	-
Energia	96,30
Beni Industriali	0,43
Tecnologia	-
<b>Difensivo</b>	<b>0,00</b>
Beni Difensivi	-
Salute	-
Servizi di Pubblica Utilità	-

### Ripartizione Geografica %

Regione	Fondo
<b>America</b>	<b>76,93</b>
Stati Uniti	57,44
Canada	19,49
America Latina e Centrale	0,00
<b>Europa</b>	<b>23,07</b>
Regno Unito	9,23
Europa Occidentale - Euro	13,32
Europa Occidentale - Non Euro	0,51
Europa dell'Est	0,00
Africa	0,00
Medio Oriente	0,00
<b>Asia</b>	<b>0,00</b>
Giappone	0,00
Australasia	0,00
Asia - Paesi Sviluppati	0,00
Asia - Emergente	0,00

### Anagrafica

Società di Gestione	BlackRock (Luxembourg) SA	Patrimonio Classe (Mln)	15,59 EUR	Investimento Min. Ingresso	100.000 EUR
Telefono	+44 20 77433000	Domicilio	LUSSEMBURGO	Investimento Min. Successivo	1.000 USD
Web	www.blackrock.com	Valuta del Fondo	EUR	T.E.R.	1,31%
Data di Partenza	30/11/2007	UCITS	Si	Spese correnti	1,31%
Nome del Gestore	Alastair Bishop	Inc/Acc	Acc	Commissione di incentivo	-
Data Inizio Gestione	02/11/2015	ISIN	LU0326422333		
NAV (16/04/2026)	EUR 9,35				
Patrimonio Netto (Mln)	2.147,05 USD				

(28/02/2026)