

# SEB Fund 1 - SEB Asset Selection Fund C (EUR)

## Categoria Morningstar™

Alt - Systematic Futures

## Benchmark Morningstar

Morningstar Euro Moderate Global Target

Allocation NR EUR

Usato nel Report

## Benchmark Dichiarato

Not Benchmarked

## Morningstar Rating™

★★

### Obiettivo d'Investimento Dichiarato

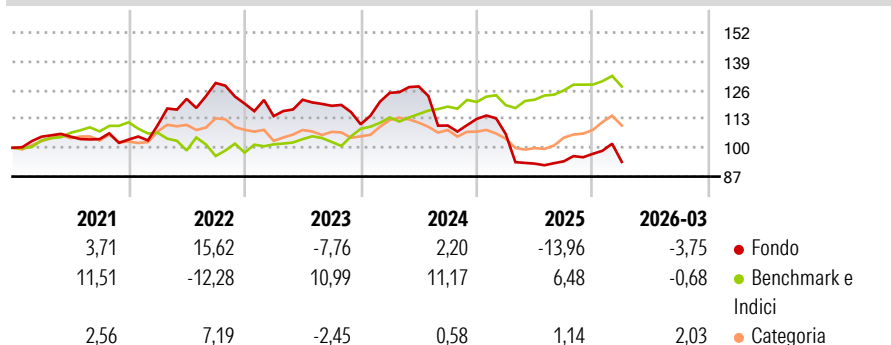
Il portafoglio viene investito in azioni e valori mobiliari correlati ad azioni emessi da società internazionali, senza alcuna restrizione a una specifica area geografica o a uno specifico settore industriale, nonché in titoli a tasso fisso, obbligazioni a tasso variabile, obbligazioni convertibili e obbligazioni con warrant per la sottoscrizione di valori mobiliari, obbligazioni a cedola zero, certificati di partecipazione agli utili e quote/azioni di altri OICR.

### Misure di Rischio

3Y Alpha	-12,74	3Y Sharpe Ratio	-0,65
3Y Beta	0,84	3Y Std Dev	13,40
3Y R-Squared	14,30	3Y Risk	+Med
3Y Info Ratio	-1,16	5Y Risk	+Med
3Y Tracking Error	12,43	10Y Risk	Med

Basati su Morningstar Euro Moderate Global Target Allocation NR EUR (dove applicabile)

### Rendimenti



### Rend. Cumulati %

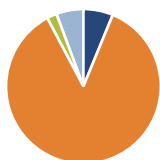
	Fondo	Bmk	Cat
3-Mesi	-1,13	-0,11	0,92
6-Mesi	1,29	3,31	1,92
1-Anno	0,10	14,48	10,71
3-Anni Ann.ti	-4,93	8,61	5,52
5-Anni Ann.ti	-1,67	4,55	2,01
10-Anni Ann.ti	-0,83	5,57	0,88

Rendimenti aggiornati al 09/04/2026

### Rendimenti

	Q1	Q2	Q3	Q4
2026	-3,75	-	-	-
2025	-6,04	-12,59	1,14	3,58
2024	12,83	2,31	-13,81	2,71
2023	-4,70	6,49	-2,26	-7,00
2022	6,21	10,81	5,88	-7,21

### Portafoglio 31/03/2026



### Asset Allocation %

	Netta
Azioni	7,00
Obbligazioni	97,08
Liquidità	2,34
Altro	-6,41

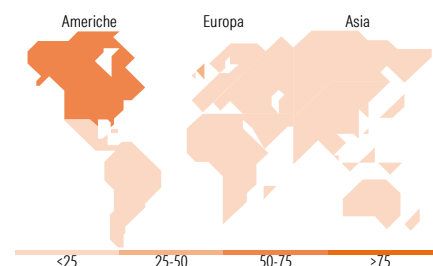
### Fixed Income Style

#### Box™

Qualità Credito	Alto	Med	Basso
Sensibilità ai Tassi			

Duration Effettiva  
Maturità effettiva  
Qualità Credito Media

### Fondo



### Titoli principali

Nome	Settore	%
Germany (Federal Republic...)	—	16,59
Germany (Federal Republic...)	—	16,53
Germany (Federal Republic...)	—	13,74
Netherlands (Kingdom Of) 0%	—	11,14
Netherlands (Kingdom Of) 0%	—	11,12
Germany (Federal Republic...)	—	10,97
Germany (Federal Republic...)	—	10,95
Germany (Federal Republic...)	—	8,35
Euro Schatz Future June 26	—	7,75
2 Year Treasury Note Future...	—	4,31
% Primi 10 Titoli sul Patrimonio		111,46
Numero Complessivo di Titoli Azionari		0
Numero Complessivo di Titoli Obbligazionari		19

### Fixed Income Sector Weightings %

	Fondo
Governativo	128,44
Societario	0,00
Cartolarizzazioni	0,00
Enti Locali	0,00
Liquidità ed equivalenti	-35,95
Derivati	7,51

### Coupon Range %

	Fondo
0 coupon	100,00
Da 0 a 4 cedole	0,00
Da 4 a 6 cedole	0,00
Da 6 a 8 cedole	0,00
Da 8 a 10 cedole	0,00
Da 10 a 12 cedole	0,00
Oltre 12 cedole	0,00

### Ripartizione Geografica %

	Fondo
<b>America</b>	<b>53,71</b>
Stati Uniti	53,27
Canada	0,19
America Latina e Centrale	0,25
<b>Europa</b>	<b>46,17</b>
Regno Unito	35,80
Europa Occidentale - Euro	9,07
Europa Occidentale - Non Euro	1,28
Europa dell'Est	0,00
Africa	0,01
Medio Oriente	0,00
<b>Asia</b>	<b>0,12</b>
Giappone	0,00
Australasia	0,00
Asia - Paesi Sviluppati	0,01
Asia - Emergente	0,11

### Anagrafica

Società di Gestione	SEB Funds AB	Patrimonio Classe (Mln)	9,61 EUR	Investimento Min. Ingresso	-
Telefono	+46 (0)771 365 365	(09/04/2026)		Investimento Min. Successivo	-
Web	sebgrou.com/about-us/our-business/our-divisions/seb-investment-management	Domicilio	LUSSEMBURGO	T.E.R.	1,15%
		Valuta del Fondo	EUR	Spese correnti	1,15%
		UCITS	Si	Commissione di incentivo	20,00%
		Inc/Acc	Acc		
Data di Partenza	03/10/2006	ISIN	LU0256624742		
Nome del Gestore	-				
Data Inizio Gestione	01/01/2021				
NAV (09/04/2026)	EUR 15,61				

# SEB Fund 1 - SEB Asset Selection Fund C (EUR)

Patrimonio Netto (Mln) 179,27 EUR

(31/03/2026)