

Russell Investment Company II plc - Russell Investments World Equity Fund EH-T

Categoria Morningstar™

Azionari Altri Settori

Benchmark Morningstar

Not Categorized

Usato nel Report

Benchmark Dichiarato

MSCI World NR USD

Morningstar Rating™

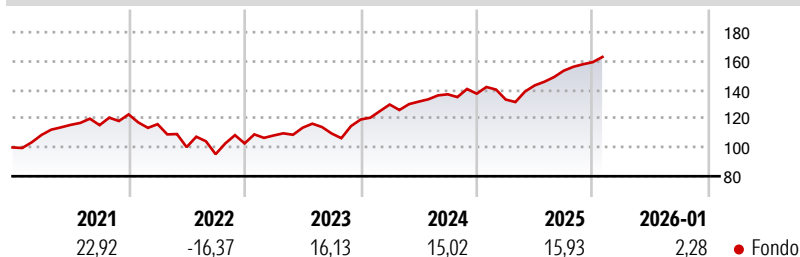
Senza rating

Obiettivo d'Investimento Dichiarato

L'obiettivo d'investimento del Comparto è quello di realizzare una rivalutazione del capitale investendo principalmente in titoli azionari, incluse azioni ordinarie, convertibili e warrants, quotati e negoziati in mercati regolamentati e compresi nell'Indice MSCI World. Il Comparto può anche investire in strumenti finanziari di recente emissione, per i quali sia stata fatta richiesta di ammissione alla quotazione nei mercati regolamentati inclusi nell'indice MSCI World di cui sopra.

Misure di Rischio

3Y Alpha	-	3Y Sharpe Ratio	1,11
3Y Beta	-	3Y Std Dev	9,83
3Y R-Squared	-	3Y Risk	-
3Y Info Ratio	-	5Y Risk	-
3Y Tracking Error	-	10Y Risk	-


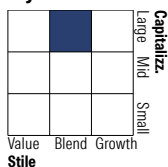
Rendimenti

Rend. Cumulati %

	Fondo
3-Mesi	5,26
6-Mesi	9,73
1-Anno	13,99
3-Anni Ann.ti	14,12
5-Anni Ann.ti	8,99
10-Anni Ann.ti	10,64

Rendimenti aggiornati al 16/02/2026

Rendimenti

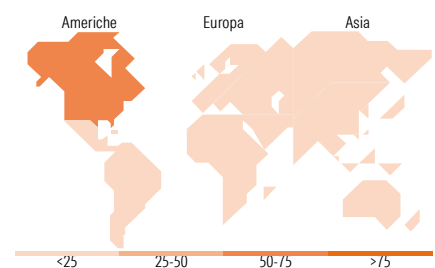
	Q1	Q2	Q3	Q4
Trimestrali %				
2026	-	-	-	-
2025	-2,96	7,39	7,12	3,85
2024	8,72	1,55	3,85	0,32
2023	5,36	4,97	-3,54	8,86
2022	-5,52	-13,71	-4,89	7,85

Portafoglio 30/11/2025

Style Box Azionaria

Mkt Cap %

	Fondo
Giant	41,02
Large	32,48
Medium	22,33
Small	4,09
Micro	0,08

Capitalizzazione media di mercato

	Fondo
Ave Mkt Cap USD	138.766,18


Titoli principali

Nome	Settore	%
Russell Inv US Dollar Cash...	—	3,69
Microsoft Corp	Software	3,59
NVIDIA Corp	Software	2,91
Apple Inc	Software	2,54
Alphabet Inc Class A	Software	2,49
Alphabet Inc Class C	Software	2,38
Taiwan Semiconductor...	Semiconduttori	2,17
Amazon.com Inc	Retail	1,81
Meta Platforms Inc Class A	Software	1,42
Mastercard Inc Class A	Finanza	1,18
% Primi 10 Titoli sul Patrimonio		24,17
Numero Complessivo di Titoli Azionari		588
Numero Complessivo di Titoli Obbligazionari		0

Distribuzione Settoriale %

	Fondo
Ciclico	28,98
Materie Prime	4,20
Beni di Consumo Ciclici	10,06
Finanza	13,60
Immobiliare	1,12
Sensibile	51,82
Telecomunicazioni	10,08
Energia	2,81
Beni Industriali	13,74
Tecnologia	25,20
Difensivo	19,20
Beni Difensivi	5,91
Salute	11,45
Servizi di Pubblica Utilità	1,84

Ripartizione Geografica %

	Fondo
America	60,58
Stati Uniti	58,25
Canada	1,86
America Latina e Centrale	0,48
Europa	23,67
Regno Unito	6,38
Europa Occidentale - Euro	12,39
Europa Occidentale - Non Euro	4,09
Europa dell'Est	0,00
Africa	0,52
Medio Oriente	0,30
Asia	15,75
Giappone	8,97
Australasia	0,42
Asia - Paesi Sviluppati	4,85
Asia - Emergente	1,51

Anagrafica

Società di Gestione	Russell Investments Limited	Patrimonio Classe (Mln)	62,99 EUR	Investimento Min. Ingresso	1.000 EUR
Telefono	-	(16/02/2026)		Investimento Min. Successivo	1.000 EUR
Web	-	Domicilio	IRLANDA	T.E.R.	-
Data di Partenza	21/02/2006	Valuta del Fondo	EUR	Spese correnti	1,06%
Nome del Gestore	-	UCITS	Si	Commissione di incentivo	20,00%
Data Inizio Gestione	01/06/2018	Inc/Acc	Acc		
NAV (16/02/2026)	EUR 37,23	ISIN	IE00B0Z6XF88		
Patrimonio Netto (Mln)	1.069,17 USD				

(30/11/2025)