

# Morgan Stanley Investment Funds - Global Brands Fund AH (EUR)

## Categoria Morningstar™

Azionari Altri Settori

## Benchmark Morningstar

Not Categorized  
Usato nel Report

## Benchmark Dichiarato

MSCI World NR USD

## Morningstar Rating™

Senza rating

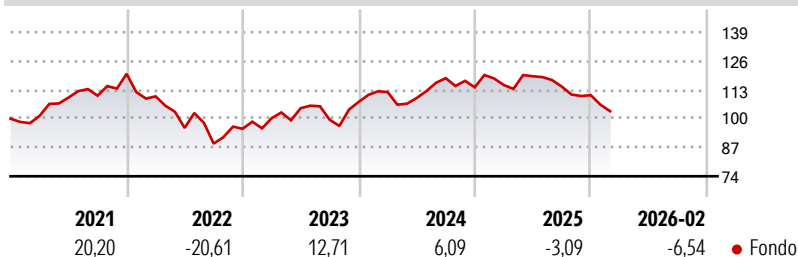
### Obiettivo d'Investimento Dichiarato

L'obiettivo di investimento del Global Brands Fund è ottenere un interessante tasso di rendimento nel lungo termine, denominato in Dollari USA, investendo principalmente in titoli azionari di società dei paesi sviluppati. Il Comparto investirà in un portafoglio ristretto di titoli di società il cui successo, ad avviso della Società, è basato su beni immateriali (come, a titolo esemplificativo e non esaustivo, marchi, diritti di proprietà intellettuale o metodi di distribuzione) atti a sostenere forti reti di attività in franchising. Il Comparto può anche investire, in via accessoria, in azioni privilegiate, strumenti di debito convertibili in azioni ordinarie, privilegiate e warrants su titoli, ed altri titoli collegati alle azioni.

### Misure di Rischio

3Y Alpha	-	3Y Sharpe Ratio	0,02
3Y Beta	-	3Y Std Dev	11,26
3Y R-Squared	-	3Y Risk	-
3Y Info Ratio	-	5Y Risk	-
3Y Tracking Error	-	10Y Risk	-

### Rendimenti



### Rend. Cumulati %

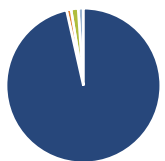
3-Mesi	Fondo	-11,77
6-Mesi	-16,19	
1-Anno	-16,94	
3-Anni Ann.ti	0,15	
5-Anni Ann.ti	-0,67	
10-Anni Ann.ti	4,40	

Rendimenti aggiornati al 20/03/2026

### Rendimenti

	Q1	Q2	Q3	Q4
<b>Trimestrali %</b>				
2026	-	-	-	-
2025	0,93	3,42	-3,92	-3,37
2024	4,10	-2,37	8,20	-3,52
2023	5,00	4,50	-4,97	8,10
2022	-8,44	-12,93	-7,40	7,54

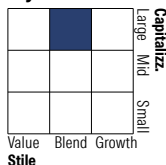
### Portafoglio 28/02/2026



#### Asset Allocation %

● Azioni	Netta	98,62
● Obbligazioni		0,96
● Liquidità		1,53
● Altro		-1,11

#### Style Box Azionaria

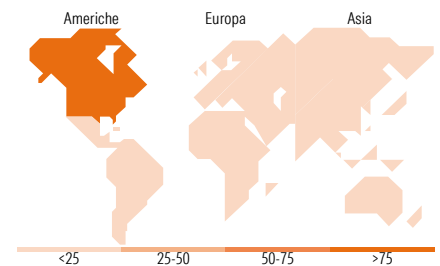


#### Mkt Cap %

Giant	Fondo	29,56
Large	43,60	
Medium	26,84	
Small	0,00	
Micro	0,00	

#### Capitalizzazione media di mercato

Ave Mkt Cap USD	Fondo	202.838,47
-----------------	-------	------------



### Titoli principali

Nome	Settore	%
Microsoft Corp	IT	5,22
Alphabet Inc Class A	IT	5,18
Coca-Cola Co	IT	5,09
Visa Inc Class A	IT	4,45
Procter & Gamble Co	IT	4,10
L'Oreal SA	IT	4,08
Intercontinental Exchange Inc	IT	3,80
RELX PLC	IT	3,69
SAP SE	IT	3,53
MS Liquidity Fds US Dir Trs...	-	3,46
% Primi 10 Titoli sul Patrimonio		42,60
Numero Complessivo di Titoli Azionari		33
Numero Complessivo di Titoli Obbligazionari		0

### Distribuzione Settoriale %

<b>Ciclico</b>	Fondo	33,26
Materie Prime	-	
Beni di Consumo Ciclici	10,56	
Finanza	22,70	
Immobiliare	-	
<b>Sensibile</b>	Fondo	37,58
Telecomunicazioni	8,57	
Energia	-	
Beni Industriali	9,53	
Tecnologia	19,49	
<b>Difensivo</b>	Fondo	29,16
Beni Difensivi	15,18	
Salute	13,98	
Servizi di Pubblica Utilità	-	

### Ripartizione Geografica %

<b>America</b>	Fondo	78,67
Stati Uniti	78,67	
Canada	0,00	
America Latina e Centrale	0,00	
<b>Europa</b>	Fondo	17,28
Regno Unito	9,56	
Europa Occidentale - Euro	7,71	
Europa Occidentale - Non Euro	0,00	
Europa dell'Est	0,00	
Africa	0,00	
Medio Oriente	0,00	
<b>Asia</b>	Fondo	4,05
Giappone	0,00	
Australasia	0,00	
Asia - Paesi Sviluppati	4,05	
Asia - Emergente	0,00	

### Anagrafica

Società di Gestione	MSIM Fund Management (Ireland) Limited	Patrimonio Classe (Mln)	988,35 EUR	Investimento Min. Ingresso	-
Telefono	-	Domicilio	LUSSEMBURGO	Investimento Min. Successivo	-
Web	www.morganstanley.com/im	Valuta del Fondo	EUR	T.E.R.	1,86%
Data di Partenza	14/01/2008	UCITS	Si	Spese correnti	1,86%
Nome del Gestore	Marcus Watson	Inc/Acc	Acc	Commissione di incentivo	0,00%
		ISIN	LU0335216932		

# Morgan Stanley Investment Funds - Global Brands Fund AH (EUR)

Bruno Paulson  
William Lock  
Alex Gabriele  
Nic Sochovsky  
Richard Perrott  
Fei Teng  
Helena Miles  
Isabelle Mast  
Marte Borhaug  
Anton Kryachok  
Sora Utzinger

Data Inizio Gestione

22/06/2009

NAV (20/03/2026)

EUR 96,12

Patrimonio Netto (Mln)

14.144,23 USD

(28/02/2026)