

Mediolanum Best Brands Morgan Stanley Global Selection S EUR Hdg Acc

Categoria Morningstar™
Bilanciati Aggressivi EUR

Benchmark Morningstar
Morningstar Euro Aggressive Global Target
Allocation NR EUR
Usato nel Report

Benchmark Dichiarato
Not Benchmarked

Morningstar Rating™
★★

Obiettivo d'Investimento Dichiarato

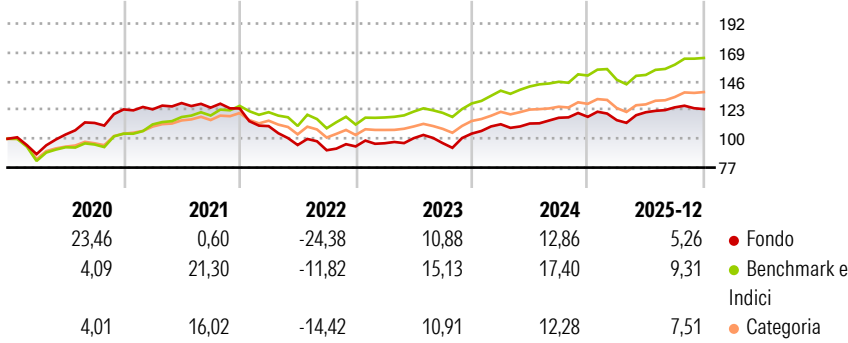
L'obiettivo del Comparto consiste nel conseguire una crescita del capitale nel lungo periodo investendo principalmente, direttamente o indirettamente (tramite fondi), in titoli azionari quotati e strumenti di natura azionaria su scala globale, compresi i mercati emergenti. Il Comparto investe in fondi della gamma Morgan Stanley selezionati in base alla valutazione effettuata dall'Investment Manager in materia di: solidità del team d'investimento, qualità del processo d'investimento dei sottostanti e opportunità di crescita futura del capitale. Il Comparto può ricorrere all'uso di strumenti finanziari derivati il cui rendimento è legato a quello di uno o più titoli o classi di attività sottostanti. L'Investment Manager ha la flessibilità...

Misure di Rischio

3Y Alpha	-4,52	3Y Sharpe Ratio	0,68
3Y Beta	1,08	3Y Std Dev	9,88
3Y R-Squared	79,14	3Y Risk	+Med
3Y Info Ratio	-0,94	5Y Risk	+Med
3Y Tracking Error	4,55	10Y Risk	Med

Basati su Morningstar Euro Aggressive Global Target Allocation NR EUR (dove applicabile)

Rendimenti



Rend. Cumulati %	Fondo	Bmk	Cat
3-Mesi	-1,06	2,11	2,10
6-Mesi	2,41	7,98	7,66
1-Anno	4,45	7,86	7,08
3-Anni Ann.ti	8,36	12,72	9,96
5-Anni Ann.ti	0,35	9,97	6,50
10-Anni Ann.ti	5,30	9,12	6,70

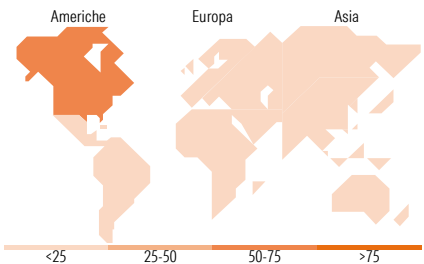

Rendimenti aggiornati al 28/01/2026

Rendimenti	Q1	Q2	Q3	Q4
Trimestrali %				
2026	-	-	-	-
2025	-2,26	5,48	3,22	-1,09
2024	7,17	0,50	4,09	0,66
2023	2,68	4,19	-3,93	7,90
2022	-11,35	-13,69	-4,41	3,39

Portafoglio 30/06/2025



Morningstar Style Box®



Titoli principali		
Nome	Settore	%
MS INV Global Opportunity Z	—	14,63
MS INV Global Brands Z	—	9,99
MS INV Global Quality Z	—	7,89
NVIDIA Corp	📄	4,69
MS INV Europe Opportunity Z	—	4,24
Germany (Federal Republic Of)	—	3,96
MS INV Global Quality...	—	3,45
Apple Inc	📄	3,01
MSCI Emerging Markets Index...	—	2,96
MS INV US Advantage Z	—	2,57
% Primi 10 Titoli sul Patrimonio		57,38
Numero Complessivo di Titoli Azionari		299
Numero Complessivo di Titoli Obbligazionari		1

Distribuzione Settoriale %		Fondo
🔄 Ciclico		34,71
📈 Sensibile		50,79
🛡️ Difensivo		14,50

Fixed Income Sector Weightings %		Fondo
🏛️ Governativo		81,36
⚙️ Societario		0,11
🏠 Cartolarizzazioni		0,00
🏢 Enti Locali		0,00
📄 Liquidità ed equivalenti		18,53
📄 Derivati		0,00

Ripartizione Geografica %		Fondo
America		68,48
Stati Uniti		64,28
Canada		1,42
America Latina e Centrale		2,79
Europa		16,90
Regno Unito		3,00
Europa Occidentale - Euro		10,39
Europa Occidentale - Non Euro		2,61
Europa dell'Est		0,32
Africa		0,19
Medio Oriente		0,39
Asia		14,62
Giappone		4,14
Australasia		0,38
Asia - Paesi Sviluppati		3,94
Asia - Emergente		6,16

Anagrafica

Società di Gestione	Mediolanum International Funds Limited	Patrimonio Classe (Mln)	168,82 EUR	Investimento Min. Ingresso	-
Telefono	+353 1 2310800	(28/01/2026)		Investimento Min. Successivo	-
Web	www.mediolanuminternati.onalfunds.it/	Domicilio	IRLANDA	T.E.R.	3,80%
Data di Partenza	03/03/2008	Valuta del Fondo	EUR	Spese correnti	3,66%
Nome del Gestore	-	UCITS	Si	Commissione di incentivo	5,00%
		Inc/Acc	Acc		
		ISIN	IE00B2NLMX01		

Mediolanum Best Brands Morgan Stanley Global Selection S EUR Hdg Acc

Data Inizio Gestione	23/01/2020
NAV (28/01/2026)	EUR 20,75
Patrimonio Netto (Mln)	4.292,21 EUR
(30/06/2025)	