

Mediolanum Best Brands Morgan Stanley Global Selection S EUR Acc

Categoria Morningstar™  
Bilanciati Aggressivi EUR

Benchmark Morningstar  
Morningstar Euro Aggressive Global Target  
Allocation NR EUR  
Usato nel Report

Benchmark Dichiarato  
Not Benchmarked

Morningstar Rating™  
★★

Obiettivo d'Investimento Dichiarato

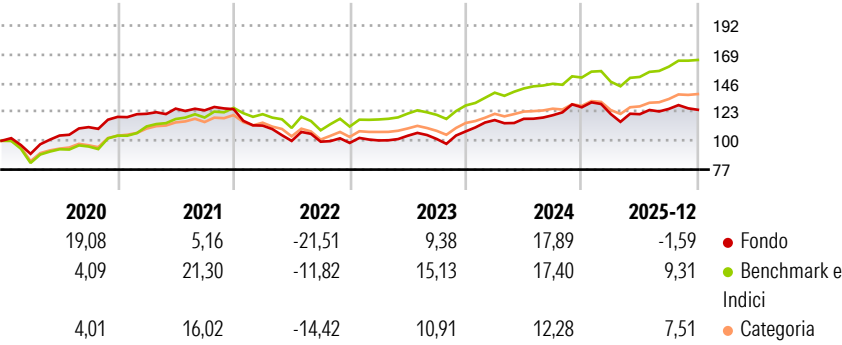
L'obiettivo del Comparto consiste nel conseguire una crescita del capitale nel lungo periodo investendo principalmente, direttamente o indirettamente (tramite fondi), in titoli azionari quotati e strumenti di natura azionaria su scala globale, compresi i mercati emergenti. Il Comparto investe in fondi della gamma Morgan Stanley selezionati in base alla valutazione effettuata dall'Investment Manager in materia di: solidità del team d'investimento, qualità del processo d'investimento dei sottostanti e opportunità di crescita futura del capitale. Il Comparto può ricorrere all'uso di strumenti finanziari derivati il cui rendimento è legato a quello di uno o più titoli o classi di attività sottostanti. L'Investment Manager ha la flessibilità...

Misure di Rischio

3Y Alpha	-6,62	3Y Sharpe Ratio	0,54
3Y Beta	1,16	3Y Std Dev	10,12
3Y R-Squared	87,92	3Y Risk	+Med
3Y Info Ratio	-1,50	5Y Risk	Med
3Y Tracking Error	3,75	10Y Risk	Med

Basati su Morningstar Euro Aggressive Global Target Allocation NR EUR (dove applicabile)

Rendimenti



Rend. Cumulati %	Fondo	Bmk	Cat
3-Mesi	-2,10	2,11	2,10
6-Mesi	1,76	7,98	7,66
1-Anno	-2,43	7,86	7,08
3-Anni Ann.ti	7,00	12,72	9,96
5-Anni Ann.ti	0,98	9,97	6,50
10-Anni Ann.ti	5,83	9,12	6,70

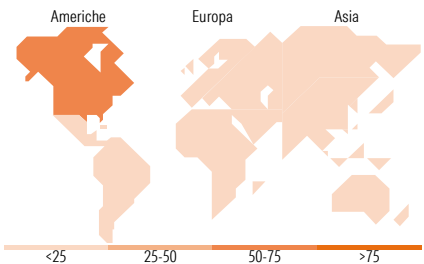
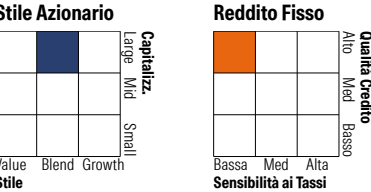
Rendimenti aggiornati al 28/01/2026

Rendimenti	Q1	Q2	Q3	Q4
Trimestrali %				
2026	-	-	-	-
2025	-4,27	-0,08	3,47	-0,57
2024	8,38	0,86	2,44	5,29
2023	2,03	3,73	-2,51	6,00
2022	-10,48	-10,91	-0,62	-0,98

Portafoglio 30/06/2025



Morningstar Style Box®



Titoli principali		
Nome	Settore	%
MS INV Global Opportunity Z	—	14,63
MS INV Global Brands Z	—	9,99
MS INV Global Quality Z	—	7,89
NVIDIA Corp	📠	4,69
MS INV Europe Opportunity Z	—	4,24
Germany (Federal Republic Of)	—	3,96
MS INV Global Quality...	—	3,45
Apple Inc	📠	3,01
MSCI Emerging Markets Index...	—	2,96
MS INV US Advantage Z	—	2,57
% Primi 10 Titoli sul Patrimonio		57,38
Numero Complessivo di Titoli Azionari		299
Numero Complessivo di Titoli Obbligazionari		1

Distribuzione Settoriale %		Fondo
🔄 Ciclico		34,71
📈 Sensibile		50,79
🛡️ Difensivo		14,50
Fixed Income Sector Weightings %		Fondo
🏛️ Governativo		81,36
⚙️ Societario		0,11
🏠 Cartolarizzazioni		0,00
🏢 Enti Locali		0,00
📄 Liquidità ed equivalenti		18,53
📑 Derivati		0,00

Ripartizione Geografica %		Fondo
<b>America</b>		<b>68,48</b>
Stati Uniti		64,28
Canada		1,42
America Latina e Centrale		2,79
<b>Europa</b>		<b>16,90</b>
Regno Unito		3,00
Europa Occidentale - Euro		10,39
Europa Occidentale - Non Euro		2,61
Europa dell'Est		0,32
Africa		0,19
Medio Oriente		0,39
<b>Asia</b>		<b>14,62</b>
Giappone		4,14
Australasia		0,38
Asia - Paesi Sviluppati		3,94
Asia - Emergente		6,16

Anagrafica

Società di Gestione	Mediolanum International Funds Limited	Patrimonio Classe (Mln)	367,79 EUR	Investimento Min. Ingresso	-
Telefono	+353 1 2310800	(28/01/2026)		Investimento Min. Successivo	-
Web	www.mediolanuminternati.onalfunds.it/	Domicilio	IRLANDA	T.E.R.	3,79%
Data di Partenza	03/03/2008	Valuta del Fondo	EUR	Spese correnti	3,66%
Nome del Gestore	-	UCITS	Si	Commissione di incentivo	5,00%
		Inc/Acc	Acc		
		ISIN	IE00B2NLMW93		

# Mediolanum Best Brands Morgan Stanley Global Selection S EUR Acc

Data Inizio Gestione	23/01/2020
NAV (28/01/2026)	EUR 25,36
Patrimonio Netto (Mln)	4.292,21 EUR
(30/06/2025)	