

Fidelity Active Strategy - FAST - Europe Fund E-ACC-EUR

Categoria Morningstar™

Azionari Europa Large Cap Growth

Benchmark Morningstar

Morningstar Developed Europe Growth

Target Market Exposure NR EUR

Usato nel Report

Benchmark Dichiarato

MSCI Europe NR EUR

Morningstar Rating™

★★

Obiettivo d'Investimento Dichiarato

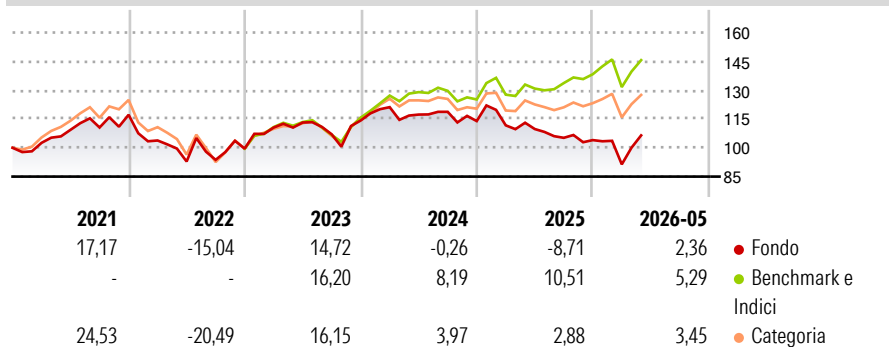
L'obiettivo del comparto è offrire agli investitori incrementi di valore del capitale a lungo termine da portafogli diversificati e gestiti attivamente. Se non altrimenti specificato nell'obiettivo d'investimento, il comparto investirà in via primaria (almeno il 70% delle attività) in azioni e strumenti correlati dei mercati e settori richiamati dal nome del comparto e in società costituite al di fuori di tali mercati ma che producano da essi una significativa quota dei loro guadagni.

Misure di Rischio

3Y Alpha	-10,59	3Y Sharpe Ratio	-0,20
3Y Beta	1,11	3Y Std Dev	15,27
3Y R-Squared	84,59	3Y Risk	+Med
3Y Info Ratio	-1,72	5Y Risk	Med
3Y Tracking Error	6,15	10Y Risk	Med

Basati su Morningstar Developed Europe Growth Target Market Exposure NR EUR (dove applicabile)

Rendimenti



Rend. Cumulati %

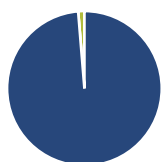
	Fondo	Bmk	Cat
3-Mesi	11,58	7,21	6,99
6-Mesi	6,41	8,85	6,10
1-Anno	-3,60	10,93	3,27
3-Anni Ann.ti	-1,26	9,35	5,28
5-Anni Ann.ti	-0,03	6,48	2,41
10-Anni Ann.ti	5,64	8,76	7,07

Rendimenti aggiornati al 12/06/2026

Rendimenti Trimestrali %

	Q1	Q2	Q3	Q4
2026	-12,15	-	-	-
2025	-1,94	-1,72	-4,18	-1,13
2024	6,08	-3,19	1,22	-4,06
2023	11,03	2,36	-5,42	6,72
2022	-11,42	-10,53	0,93	6,21

Portafoglio 28/02/2026



Asset Allocation %

- Azioni
- Obbligazioni
- Liquidità
- Altro

Netta
101,31
0,00
-1,32
0,01

Style Box Azionaria

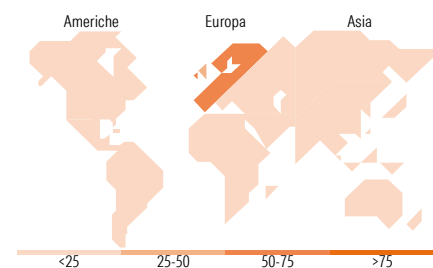


Mkt Cap %

	Fondo
Giant	24,87
Large	48,51
Medium	23,44
Small	3,19
Micro	0,00

Capitalizzazione media di mercato

	Fondo
Ave Mkt Cap EUR	35.413,08



Titoli principali

Nome	Settore	%
ASML Holding NV	🏭	6,82
Convatec Group PLC	🏥	5,60
Standard Chartered PLC	🏦	5,42
Prudential PLC	🏦	5,30
CFD on KBC Groupe NV	—	4,90
Legrand SA	⚙️	3,94
CFD on AstraZeneca PLC	—	3,64
MTU Aero Engines AG	⚙️	3,60
Experian PLC	⚙️	3,28
SAP SE	🏢	2,96
% Primi 10 Titoli sul Patrimonio		45,45
Numero Complessivo di Titoli Azionari		90
Numero Complessivo di Titoli Obbligazionari		0

Distribuzione Settoriale %

	Fondo
Ciclico	24,15
Materie Prime	0,90
Beni di Consumo Ciclici	5,77
Finanza	17,47
Immobiliare	-
Sensibile	51,13
Telecomunicazioni	3,96
Energia	-
Beni Industriali	27,04
Tecnologia	20,13
Difensivo	24,73
Beni Difensivi	3,35
Salute	20,07
Servizi di Pubblica Utilità	1,31

Ripartizione Geografica %

	Fondo
America	1,37
Stati Uniti	1,37
Canada	0,00
America Latina e Centrale	0,00
Europa	97,65
Regno Unito	38,06
Europa Occidentale - Euro	47,54
Europa Occidentale - Non Euro	12,05
Europa dell'Est	0,00
Africa	0,00
Medio Oriente	0,00
Asia	0,97
Giappone	0,00
Australasia	0,00
Asia - Paesi Sviluppati	0,97
Asia - Emergente	0,00

Anagrafica

Società di Gestione	Fidelity (FIL Inv Mgmt (Lux) S.A.)	Patrimonio Classe (Mln)	7,22 EUR	Investimento Min. Ingresso	2.500 USD
Telefono	+ 352 250 404 2400	Domicilio	LUSSEMBURGO	Investimento Min. Successivo	1.000 USD
Web	www.fidelity-international.com	Valuta del Fondo	EUR	T.E.R.	-
Data di Partenza	22/02/2008	UCITS	Si	Spese correnti	2,69%
Nome del Gestore	George Gould	Inc/Acc	Acc	Commissione di incentivo	-
Data Inizio Gestione	01/05/2026	ISIN	LU0348529792		
NAV (12/06/2026)	EUR 265,85				

See disclosures for more details

© 2026 Morningstar Italia. Tutti i diritti sono riservati. Le informazioni qui contenute: (1) sono proprietà di Morningstar, (2) non possono essere copiate, (3) non costituiscono consiglio di investimento; (4) sono fornite con scopi informativi; (5) sono ritenute attendibili da Morningstar che, pertanto, ne garantisce il maggior grado di accuratezza e completezza possibile, fatto salvo il caso in cui queste Le siano state fornite in modo errato e/o non completo dalle relative società prodotte; (6) sono estratte dai dati del fondo disponibili e riferiti a date temporali diverse. Morningstar non è responsabile per qualunque danno o perdita derivante da qualunque uso delle informazioni e chi visiona tali informazioni sarà responsabile dell'uso che andrà a farne. Non vi è naturalmente garanzia alcuna che i risultati del passato trovino un riscontro nel futuro.

Fidelity Active Strategy - FAST - Europe Fund E-ACC-EUR

Patrimonio Netto (Mln)

218,28 EUR

(28/02/2026)