

# Schroder International Selection Fund US Small & Mid-Cap Equity A Accumulation

Categoria Morningstar™  
**EUR Hedged**

Benchmark Morningstar

Not Categorized  
Usato nel Report

Benchmark Dichiarato

Russell 2500 TR USD

Morningstar Rating™

Senza rating

## Obiettivo d'Investimento Dichiarato

Conseguire una crescita di capitale principalmente investendo in titoli azionari di piccole e medie imprese statunitensi. Per piccole e medie imprese statunitensi si intendono quelle società che al momento dell'acquisto rappresentano in termini di capitalizzazione il 40% inferiore del mercato statunitense.

## Rendimenti



## Misure di Rischio

3Y Alpha	-	3Y Sharpe Ratio	0,25
3Y Beta	-	3Y Std Dev	16,37
3Y R-Squared	-	3Y Risk	-
3Y Info Ratio	-	5Y Risk	-
3Y Tracking Error	-	10Y Risk	-

## Rend. Cumulati %


	Fondo
3-Mesi	11,10
6-Mesi	13,98
1-Anno	3,67
3-Anni Ann.ti	5,74
5-Anni Ann.ti	3,99
10-Anni Ann.ti	6,69

Rendimenti aggiornati al 30/01/2026

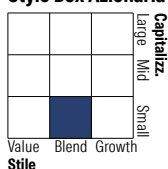
## Rendimenti

	Q1	Q2	Q3	Q4
<b>Trimestrali %</b>				
2026	-	-	-	-
2025	-10,34	3,58	0,67	8,55
2024	6,13	-4,52	6,59	-0,33
2023	1,37	3,01	-5,06	9,56
2022	-5,72	-15,14	-4,12	8,65

## Portafoglio 31/12/2025



## Style Box Azionaria

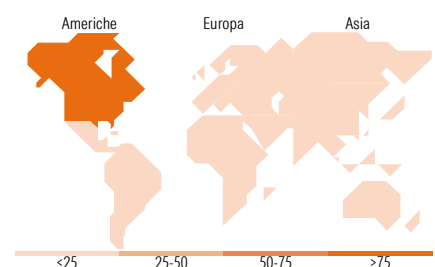


## Mkt Cap %

	Fondo
Giant	0,00
Large	0,00
Medium	21,17
Small	72,18
Micro	6,65

## Capitalizzazione media di mercato

Ave Mkt Cap USD 8.067,53



## Titoli principali

Nome	Settore	%
Rentokil Initial PLC ADR	Industria	2,62
ICU Medical Inc	Sanità	2,58
Viavi Solutions Inc	Industria	2,22
Aramark	Industria	2,02
Hexcel Corp	Industria	1,87
Ciena Corp	Industria	1,87
LiveRamp Holdings Inc	Industria	1,86
Novanta Inc	Industria	1,81
Assurant Inc	Assicurazioni	1,76
Moog Inc Class A	Industria	1,73
% Primi 10 Titoli sul Patrimonio		20,32
Numero Complessivo di Titoli Azionari		82
Numero Complessivo di Titoli Obbligazionari		0

## Distribuzione Settoriale %

	Fondo
<b>Ciclico</b>	<b>32,42</b>
Materie Prime	2,57
Beni di Consumo Ciclici	11,43
Finanza	15,42
Immobiliare	3,00
<b>Sensibile</b>	<b>53,83</b>
Telecomunicazioni	1,51
Energia	4,01
Beni Industriali	23,40
Tecnologia	24,92
<b>Difensivo</b>	<b>13,75</b>
Beni Difensivi	1,38
Salute	10,68
Servizi di Pubblica Utilità	1,69

## Ripartizione Geografica %

	Fondo
<b>America</b>	<b>97,31</b>
Stati Uniti	97,31
Canada	0,00
America Latina e Centrale	0,00
<b>Europa</b>	<b>2,69</b>
Regno Unito	2,69
Europa Occidentale - Euro	0,00
Europa Occidentale - Non Euro	0,00
Europa dell'Est	0,00
Africa	0,00
Medio Oriente	0,00
<b>Asia</b>	<b>0,00</b>
Giappone	0,00
Australasia	0,00
Asia - Paesi Sviluppati	0,00
Asia - Emergente	0,00

## Anagrafica

Società di Gestione	Schroder Investment Management (Europe) S.A.	Patrimonio Classe (Mln)	27,68 USD	Investimento Min. Ingresso	1.000 EUR
Telefono	+352 341 342 202	(30/01/2026)		Investimento Min. Successivo	1.000 EUR
Web	www.schroders.com	Domicilio	LUSSEMBURGO	T.E.R.	-
Data di Partenza	14/12/2007	Valuta del Fondo	EUR	Spese correnti	1,87%
Nome del Gestore	Robert Kaynor	UCITS	Si	Commissione di incentivo	0,00%
Data Inizio Gestione	10/01/2018	Inc/Acc	Acc		
NAV (30/01/2026)	EUR 272,33	ISIN	LU0334663233		
Patrimonio Netto (Mln)	747,90 USD				

(31/12/2025)