

# Fidelity Funds - Global Technology Fund Y-Acc-EUR

**Categoria Morningstar™**

Azionari Settore Tecnologia

**Benchmark Morningstar**
Morningstar Global Technology NR USD  
Usato nel Report
**Benchmark Dichiarato**
MSCI ACWI/Information Technology NR  
USD
**Morningstar Rating™**

★★★★

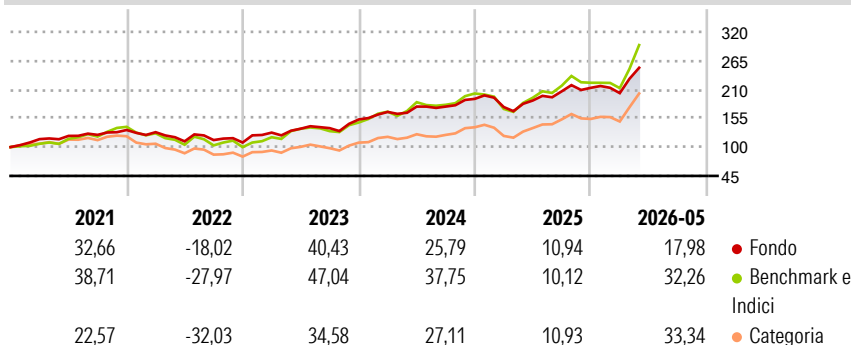
**Obiettivo d'Investimento Dichiarato**

Il Fidelity Technology Fund si pone l'obiettivo di capitalizzare opportunità a lungo termine nel settore tecnologico di tutto il mondo. Le partecipazioni del fondo si concentrano su aziende che hanno sviluppato o svilupperanno prodotti, processi produttivi o servizi direttamente o indirettamente legati all'evoluzione della tecnologia.

**Misure di Rischio**

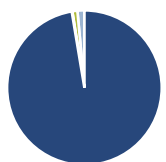
3Y Alpha	1,10	3Y Sharpe Ratio	1,23
3Y Beta	0,73	3Y Std Dev	16,43
3Y R-Squared	85,27	3Y Risk	Basso
3Y Info Ratio	-0,81	5Y Risk	Basso
3Y Tracking Error	8,91	10Y Risk	Basso

Basati su Morningstar Global Technology NR USD (dove applicabile)

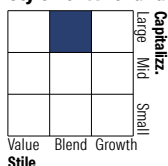
**Rendimenti**


Rend. Cumulati %	Fondo	Bmk	Cat	Rendimenti	Q1	Q2	Q3	Q4
3-Mesi	12,91	28,06	33,08	<b>Trimestrali %</b>				
6-Mesi	11,67	24,17	34,33	2026	-4,76	-	-	-
1-Anno	26,01	50,24	71,40	2025	-8,11	7,01	9,32	3,20
3-Anni Ann.ti	21,58	29,31	30,75	2024	9,43	6,13	0,00	8,30
5-Anni Ann.ti	15,60	21,52	16,60	2023	17,37	5,85	0,79	12,15
10-Anni Ann.ti	21,59	23,04	22,75	2022	-3,14	-13,62	2,21	-4,14

Rendimenti aggiornati al 09/06/2026

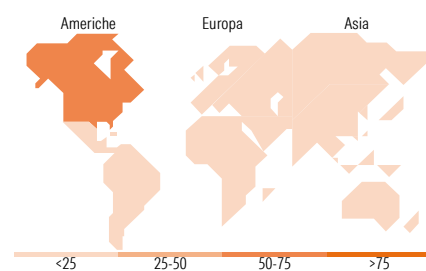
**Portafoglio 30/04/2026**


Asset Allocation %	Netta
● Azioni	97,37
● Obbligazioni	0,13
● Liquidità	1,05
● Altro	1,45

**Style Box Azionaria**


Mkt Cap %	Fondo
Giant	43,21
Large	31,12
Medium	18,62
Small	6,56
Micro	0,49

Capitalizzazione media di mercato	Fondo
Ave Mkt Cap EUR	140.087,33


**Titoli principali**

Nome	Settore	%
Taiwan Semiconductor...		9,22
Microsoft Corp		5,88
Apple Inc		5,32
Alphabet Inc Class A		5,02
Amazon.com Inc		4,17
Oracle Corp		3,33
ASML Holding NV		3,08
Texas Instruments Inc		3,02
Telefonaktiebolaget L M...		2,55
Intuit Inc		2,12
% Primi 10 Titoli sul Patrimonio		43,72
Numero Complessivo di Titoli Azionari		103
Numero Complessivo di Titoli Obbligazionari		0

**Distribuzione Settoriale %**

	Fondo
<b>Ciclico</b>	<b>11,99</b>
Materie Prime	0,64
Beni di Consumo Ciclici	8,47
Finanza	0,76
Immobiliare	2,12
<b>Sensibile</b>	<b>88,01</b>
Telecomunicazioni	12,84
Energia	0,82
Beni Industriali	3,89
Tecnologia	70,45
<b>Difensivo</b>	<b>0,00</b>
Beni Difensivi	-
Salute	-
Servizi di Pubblica Utilità	-

**Ripartizione Geografica %**

	Fondo
<b>America</b>	<b>56,51</b>
Stati Uniti	56,51
Canada	0,00
America Latina e Centrale	0,00
<b>Europa</b>	<b>17,97</b>
Regno Unito	2,17
Europa Occidentale - Euro	11,71
Europa Occidentale - Non Euro	3,55
Europa dell'Est	0,00
Africa	0,00
Medio Oriente	0,55
<b>Asia</b>	<b>25,52</b>
Giappone	4,32
Australasia	0,00
Asia - Paesi Sviluppati	13,54
Asia - Emergente	7,66

**Anagrafica**

Società di Gestione	Fidelity (FIL Inv Mgmt (Lux) S.A.)	Patrimonio Classe (Mln)	2.399,95 EUR	Investimento Min. Ingresso	2.500 EUR
Telefono	+ 352 250 404 2400	Domicilio	LUSSEMBURGO	Investimento Min. Successivo	1.000 EUR
Web	www.fidelity-international.com	Valuta del Fondo	EUR	T.E.R.	-
Data di Partenza	17/03/2008	UCITS	Si	Spese correnti	1,04%
Nome del Gestore	HyunHo Sohn	Inc/Acc	Acc	Commissione di incentivo	-
Data Inizio Gestione	31/03/2013	ISIN	LU0346389348		
NAV (09/06/2026)	EUR 224,80				

[See disclosures for more details](#)

© 2026 Morningstar Italia. Tutti i diritti sono riservati. Le informazioni qui contenute: (1) sono proprietà di Morningstar, (2) non possono essere copiate, (3) non costituiscono consiglio di investimento; (4) sono fornite con scopi informativi; (5) sono ritenute attendibili da Morningstar che, pertanto, ne garantisce il maggior grado di accuratezza e completezza possibile, fatto salvo il caso in cui queste Le siano state fornite in modo errato e/o non completo dalle relative società prodotte; (6) sono estratte dai dati del fondo disponibili e riferiti a date temporali diverse. Morningstar non è responsabile per qualunque danno o perdita derivante da qualunque uso delle informazioni e chi visiona tali informazioni sarà responsabile dell'uso che andrà a farne. Non vi è naturalmente garanzia alcuna che i risultati del passato trovino un riscontro nel futuro.

# Fidelity Funds - Global Technology Fund Y-Acc-EUR

Patrimonio Netto (Mln) 30.343,39 EUR

(30/04/2026)