

FF - Europe Equity ESG Fund Y-Acc-EUR

Categoria Morningstar™

Azionari Europa Large Cap Blend

Benchmark Morningstar

Morningstar Developed Europe Target
Market Exposure NR EUR
Usato nel Report

Benchmark Dichiarato

MSCI Europe NR EUR

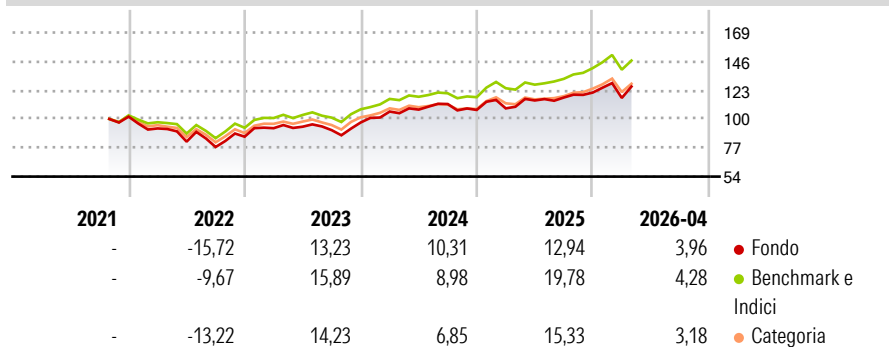
Morningstar Rating™

★★★

Obiettivo d'Investimento Dichiarato

Il Fidelity Euro Blue Chip Fund investe in aziende grandi ed affermate, le così dette "blue chip". Per conseguire una crescita del capitale a lungo termine, il portafoglio investe principalmente in paesi membri dell'Unione Monetaria Europea.

Rendimenti



Misure di Rischio

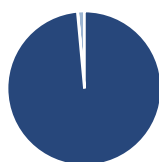
3Y Alpha	-3,10	3Y Sharpe Ratio	0,58
3Y Beta	1,10	3Y Std Dev	12,51
3Y R-Squared	89,09	3Y Risk	Alto
3Y Info Ratio	-0,61	5Y Risk	-
3Y Tracking Error	4,27	10Y Risk	-

Basati su Morningstar Developed Europe Target Market Exposure NR EUR (dove applicabile)

Rend. Cumulati %	Fondo	Bmk	Cat	Rendimenti Trimestrali %	Q1	Q2	Q3	Q4
3-Mesi	4,65	0,77	0,85	2026	-3,57	-	-	-
6-Mesi	14,46	12,83	11,99	2025	1,15	5,83	2,03	3,41
1-Anno	17,11	18,67	16,35	2024	8,99	1,43	4,16	-4,20
3-Anni Ann.ti	12,82	14,40	12,87	2023	7,91	1,28	-2,94	6,73
5-Anni Ann.ti	-	-	-	2022	-9,24	-11,41	-5,22	10,59
10-Anni Ann.ti	-	-	-					

Rendimenti aggiornati al 25/05/2026

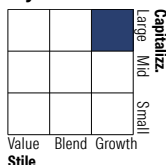
Portafoglio 31/03/2026



Asset Allocation %

Azioni	98,54
Obbligazioni	0,04
Liquidità	0,02
Altro	1,40

Style Box Azionaria

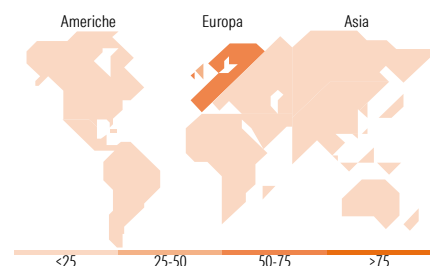


Mkt Cap %

Giant	41,94
Large	38,52
Medium	16,46
Small	3,07
Micro	0,00

Capitalizzazione media di mercato

Ave Mkt Cap EUR	49.642,12
-----------------	-----------



Titoli principali

Nome	Settore	%
AstraZeneca PLC	+	6,46
ASML Holding NV	+	5,52
Siemens Energy AG Ordinary...	+	4,34
AIB Group PLC	+	3,56
BNP Paribas Act. Cat.A	+	3,40
ABN AMRO Bank NV	+	3,26
Legrand SA	+	2,96
Industria De Diseno Textil...	+	2,88
KBC Groupe NV	+	2,87
L'Oreal SA	+	2,82
% Primi 10 Titoli sul Patrimonio		38,07
Numero Complessivo di Titoli Azionari		44
Numero Complessivo di Titoli Obbligazionari		0

Distribuzione Settoriale %

	Fondo
Ciclico	40,41
Materie Prime	5,12
Beni di Consumo Ciclici	9,21
Finanza	25,21
Immobiliare	0,87
Sensibile	34,32
Telecomunicazioni	3,20
Energia	-
Beni Industriali	18,85
Tecnologia	12,27
Difensivo	25,27
Beni Difensivi	5,82
Salute	13,77
Servizi di Pubblica Utilità	5,67

Ripartizione Geografica %

	Fondo
America	2,31
Stati Uniti	2,31
Canada	0,00
America Latina e Centrale	0,00
Europa	96,31
Regno Unito	26,86
Europa Occidentale - Euro	62,96
Europa Occidentale - Non Euro	6,49
Europa dell'Est	0,00
Africa	0,00
Medio Oriente	0,00
Asia	1,38
Giappone	0,00
Australasia	0,00
Asia - Paesi Sviluppati	1,38
Asia - Emergente	0,00

Anagrafica

Società di Gestione	Fidelity (FIL Inv Mgmt (Lux) S.A.)	Patrimonio Classe (Mln)	18,23 EUR	Investimento Min. Ingresso	2.500 EUR
Telefono	+ 352 250 404 2400	Domicilio	LUSSEMBURGO	Investimento Min. Successivo	1.000 EUR
Web	www.fidelity-international.com	Valuta del Fondo	EUR	T.E.R.	1,08%
Data di Partenza	17/03/2008	UCITS	Si	Spese correnti	1,08%
Nome del Gestore	Terry Raven	Inc/Acc	Acc	Commissione di incentivo	-
Data Inizio Gestione	01/08/2019	ISIN	LU0346388290		
NAV (25/05/2026)	EUR 28,33				

See disclosures for more details

© 2026 Morningstar Italia. Tutti i diritti sono riservati. Le informazioni qui contenute: (1) sono proprietà di Morningstar, (2) non possono essere copiate, (3) non costituiscono consiglio di investimento; (4) sono fornite con scopi informativi; (5) sono ritenute attendibili da Morningstar che, pertanto, ne garantisce il maggior grado di accuratezza e completezza possibile, fatto salvo il caso in cui queste Le siano state fornite in modo errato e/o non completo dalle relative società prodotte; (6) sono estratte dai dati del fondo disponibili e riferiti a date temporali diverse. Morningstar non è responsabile per qualunque danno o perdita derivante da qualunque uso delle informazioni e chi visiona tali informazioni sarà responsabile dell'uso che andrà a farne. Non vi è naturalmente garanzia alcuna che i risultati del passato trovino un riscontro nel futuro.

FF - Europe Equity ESG Fund Y-Acc-EUR

Patrimonio Netto (Mln)

172,87 EUR

(31/03/2026)

[See disclosures for more details](#)

© 2026 Morningstar Italia. Tutti i diritti sono riservati. Le informazioni qui contenute: (1) sono proprietà di Morningstar, (2) non possono essere copiate, (3) non costituiscono consiglio di investimento; (4) sono fornite con scopi informativi; (5) sono ritenute attendibili da Morningstar che, pertanto, ne garantisce il maggior grado di accuratezza e completezza possibile, fatto salvo il caso in cui queste Le siano state fornite in modo errato e/o non completo dalle relative società prodotte; (6) sono estratte dai dati del fondo disponibili e riferiti a date temporali diverse. Morningstar non è responsabile per qualunque danno o perdita derivante da qualunque uso delle informazioni e chi visiona tali informazioni sarà responsabile dell'uso che andrà a farne. Non vi è naturalmente garanzia alcuna che i risultati del passato trovino un riscontro nel futuro.

