

Fidelity Funds - Emerging Markets Fund Y-Acc-USD

Categoria Morningstar™

Azionari Paesi Emergenti

Benchmark Morningstar

Morningstar Emerging Markets Target

Market Exposure NR USD

Usato nel Report

Benchmark Dichiarato

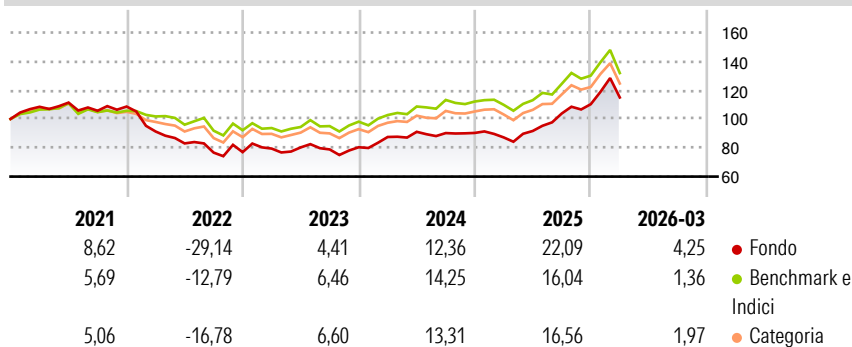
MSCI EM NR USD

Morningstar Rating™

★★★

Obiettivo d'Investimento Dichiarato

Il comparto investe in via principale in zone a rapida crescita economica, compresi i paesi di America Latina, Sud-Est Asiatico, Africa, Europa dell'Est (Russia compresa) e Medio Oriente.

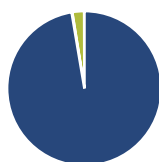
Rendimenti

Misure di Rischio

3Y Alpha	1,35	3Y Sharpe Ratio	0,76
3Y Beta	0,96	3Y Std Dev	13,52
3Y R-Squared	89,09	3Y Risk	Med
3Y Info Ratio	0,20	5Y Risk	+Med
3Y Tracking Error	5,18	10Y Risk	Med

Basati su Morningstar Emerging Markets Target Market Exposure NR USD (dove applicabile)

Rend. Cumulati %	Fondo	Bmk	Cat	Rendimenti	Q1	Q2	Q3	Q4
3-Mesi	-	-	-	Trimestrali %				
6-Mesi	-	-	-	2026	4,25	-	-	-
1-Anno	-	-	-	2025	-3,45	5,16	13,24	6,19
3-Anni Ann.ti	-	-	-	2024	8,86	4,11	-0,95	0,09
5-Anni Ann.ti	-	-	-	2023	3,23	1,00	-1,72	1,91
10-Anni Ann.ti	-	-	-	2022	-15,93	-9,07	-7,70	0,42

Rendimenti aggiornati al 03/04/2026

Portafoglio 28/02/2026

Asset Allocation %

- Azioni
- Obbligazioni
- Liquidità
- Altro

Netta

97,35
0,13
2,48
0,05

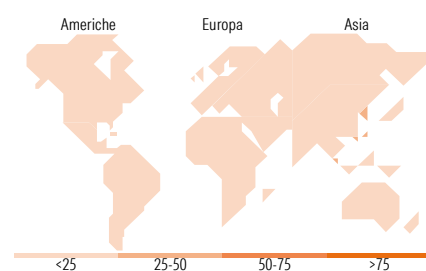
Style Box Azionaria

Mkt Cap %

Giant	44,45
Large	35,45
Medium	17,51
Small	2,59
Micro	0,00

Capitalizzazione media di mercato

Ave Mkt Cap USD	55.423,9
	0


Titoli principali

Nome	Settore	%
Taiwan Semiconductor...		9,86
Samsung Electronics Co Ltd		6,17
Naspers Ltd Class N		4,40
OTP Bank PLC		3,37
Elite Material Co Ltd		3,18
Compania De Minas...		3,15
SK Square		3,07
SK Hynix Inc		3,03
Endeavour Mining PLC		2,66
Fidelity ILF - USD A Acc	-	2,42
% Primi 10 Titoli sul Patrimonio		41,31
Numero Complessivo di Titoli Azionari		110
Numero Complessivo di Titoli Obbligazionari		0

Distribuzione Settoriale %

	Fondo
Ciclico	48,44
Materie Prime	17,16
Beni di Consumo Ciclici	8,65
Finanza	21,92
Immobiliare	0,71
Sensibile	49,37
Telecomunicazioni	1,38
Energia	1,52
Beni Industriali	10,51
Tecnologia	35,96
Difensivo	2,19
Beni Difensivi	1,22
Salute	0,97
Servizi di Pubblica Utilità	-

Ripartizione Geografica %

	Fondo
America	20,14
Stati Uniti	4,18
Canada	4,28
America Latina e Centrale	11,68
Europa	21,38
Regno Unito	4,57
Europa Occidentale - Euro	1,96
Europa Occidentale - Non Euro	0,00
Europa dell'Est	4,35
Africa	9,78
Medio Oriente	0,71
Asia	58,48
Giappone	0,00
Australasia	0,00
Asia - Paesi Sviluppati	38,98
Asia - Emergente	19,50

Anagrafica

Società di Gestione	Fidelity (FIL Inv Mgmt (Lux) S.A.)	Patrimonio Classe (Mln)	276,04 USD	Investimento Min. Ingresso	2.500 USD
Telefono	+ 352 250 404 2400	Domicilio	LUSSEMBURGO	Investimento Min. Successivo	1.000 USD
Web	www.fidelity-international.com	Valuta del Fondo	USD	T.E.R.	1,08%
Data di Partenza	17/03/2008	UCITS	Si	Spese correnti	1,08%
Nome del Gestore	Nick Price	Inc/Acc	Acc	Commissione di incentivo	-
Data Inizio Gestione	02/12/2019	ISIN	LU0346390940		
NAV (03/04/2026)	USD 22,21				

Fidelity Funds - Emerging Markets Fund Y-Acc-USD

Patrimonio Netto (Mln) 3.919,31 USD

(28/02/2026)