

# Fidelity Funds - European Smaller Companies Fund Y-Acc-EUR

**Categoria Morningstar™**

Azionari Europa Small Cap

**Benchmark Morningstar**

Morningstar Developed Europe Small Cap

Target Market Exposure NR EUR

Usato nel Report

**Benchmark Dichiarato**

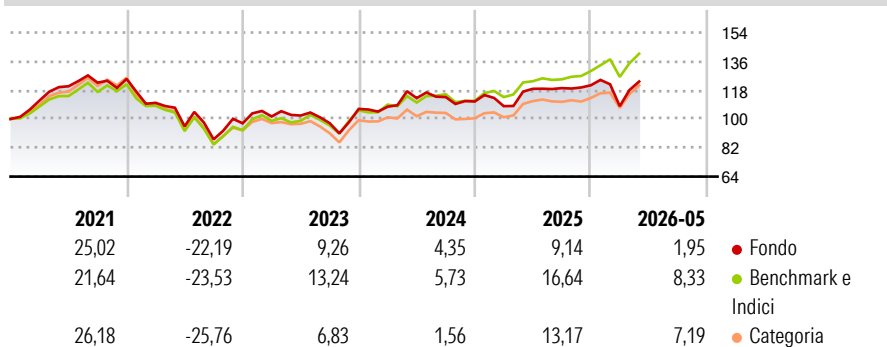
MSCI Europe Small Cap NR EUR

**Morningstar Rating™**

★★★

**Obiettivo d'Investimento Dichiarato**

Il Fidelity European Smaller Companies Fund permette di partecipare allo sviluppo di molte piccole e medie imprese di tutta Europa, incluse le economie in via di sviluppo dell'Europa orientale.

**Rendimenti**

**Misure di Rischio**

3Y Alpha	-6,64	3Y Sharpe Ratio	0,29
3Y Beta	1,09	3Y Std Dev	15,04
3Y R-Squared	87,12	3Y Risk	Med
3Y Info Ratio	-1,18	5Y Risk	Med
3Y Tracking Error	5,53	10Y Risk	Med

Basati su Morningstar Developed Europe Small Cap Target Market Exposure NR EUR (dove applicabile)

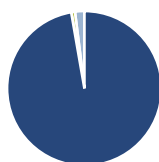
**Rend. Cumulati %**

	Fondo	Bmk	Cat
3-Mesi	7,35	8,17	9,08
6-Mesi	1,61	9,19	6,78
1-Anno	4,75	15,02	6,73
3-Anni Ann.ti	4,89	11,43	5,66
5-Anni Ann.ti	0,23	4,25	0,04
10-Anni Ann.ti	6,89	7,47	6,70

Rendimenti aggiornati al 18/06/2026

**Rendimenti**

	Q1	Q2	Q3	Q4
<b>Trimestrali %</b>				
2026	-10,76	-	-	-
2025	-2,61	10,03	0,36	1,48
2024	1,31	4,97	0,59	-2,45
2023	4,41	0,56	-4,65	9,14
2022	-11,96	-13,31	-8,53	11,46

**Portafoglio 28/02/2026**

**Asset Allocation %**

● Azioni	97,27
● Obbligazioni	0,02
● Liquidità	0,76
● Altro	1,96

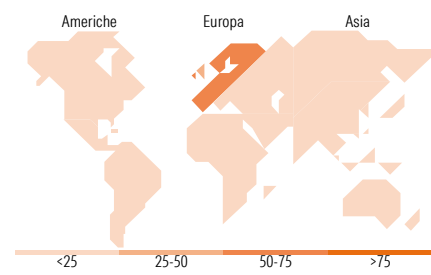
**Style Box Azionaria**

**Mkt Cap %**

	Fondo
Giant	0,89
Large	0,19
Medium	44,56
Small	39,64
Micro	14,72

**Capitalizzazione media di mercato**

	Fondo
Ave Mkt Cap EUR	2.149,54


**Titoli principali**

Nome	Settore	%
Convatec Group PLC	+	1,64
RS Group PLC	+	1,60
4imprint Group PLC	+	1,59
TBC Bank Group PLC	+	1,51
Coats Group PLC	+	1,49
Boku Inc Ordinary Shares	+	1,42
Avon Technologies PLC	+	1,41
Rexel SA	+	1,36
Storebrand ASA	+	1,36
Elopak ASA	+	1,35
% Primi 10 Titoli sul Patrimonio		14,73
Numero Complessivo di Titoli Azionari		124
Numero Complessivo di Titoli Obbligazionari		0

**Distribuzione Settoriale %**

	Fondo
<b>Ciclico</b>	<b>42,86</b>
Materie Prime	7,67
Beni di Consumo Ciclici	16,88
Finanza	12,70
Immobiliare	5,62
<b>Sensibile</b>	<b>42,76</b>
Telecomunicazioni	10,03
Energia	1,10
Beni Industriali	17,87
Tecnologia	13,76
<b>Difensivo</b>	<b>14,38</b>
Beni Difensivi	8,49
Salute	5,84
Servizi di Pubblica Utilità	0,05

**Ripartizione Geografica %**

	Fondo
<b>America</b>	<b>0,86</b>
Stati Uniti	0,86
Canada	0,00
America Latina e Centrale	0,00
<b>Europa</b>	<b>98,97</b>
Regno Unito	40,25
Europa Occidentale - Euro	43,90
Europa Occidentale - Non Euro	14,82
Europa dell'Est	0,00
Africa	0,00
Medio Oriente	0,00
<b>Asia</b>	<b>0,17</b>
Giappone	0,00
Australasia	0,17
Asia - Paesi Sviluppati	0,00
Asia - Emergente	0,00

**Anagrafica**

Società di Gestione	Fidelity (FIL Inv Mgmt (Lux) S.A.)	Patrimonio Classe (Mln)	32,31 EUR	Investimento Min. Ingresso	2.500 EUR
Telefono	+ 352 250 404 2400	Domicilio	LUSSEMBURGO	Investimento Min. Successivo	1.000 EUR
Web	www.fidelity-international.com	Valuta del Fondo	EUR	T.E.R.	1,05%
Data di Partenza	17/03/2008	UCITS	Si	Spese correnti	1,06%
Nome del Gestore	James Maun	Inc/Acc	Acc	Commissione di incentivo	-
Data Inizio Gestione	01/01/2020	ISIN	LU0346388456		
NAV (18/06/2026)	EUR 36,64				

See disclosures for more details

© 2026 Morningstar Italia. Tutti i diritti sono riservati. Le informazioni qui contenute: (1) sono proprietà di Morningstar, (2) non possono essere copiate, (3) non costituiscono consiglio di investimento; (4) sono fornite con scopi informativi; (5) sono ritenute attendibili da Morningstar che, pertanto, ne garantisce il maggior grado di accuratezza e completezza possibile, fatto salvo il caso in cui queste Le siano state fornite in modo errato e/o non completo dalle relative società prodotte; (6) sono estratte dai dati del fondo disponibili e riferiti a date temporali diverse. Morningstar non è responsabile per qualunque danno o perdita derivante da qualunque uso delle informazioni e chi visita tali informazioni sarà responsabile dell'uso che andrà a farne. Non vi è naturalmente garanzia alcuna che i risultati del passato trovino un riscontro nel futuro.

# Fidelity Funds - European Smaller Companies Fund Y-Acc-EUR

Patrimonio Netto (Mln) 1.249,03 EUR

(28/02/2026)