

# Fidelity Funds - Indonesia Fund Y-Acc-USD

## Categoria Morningstar™

Azionari Indonesia

## Benchmark Morningstar

Morningstar Indonesia NR IDR

Usato nel Report

## Benchmark Dichiarato

MSCI Indonesia IMI Capped 8% NR USD

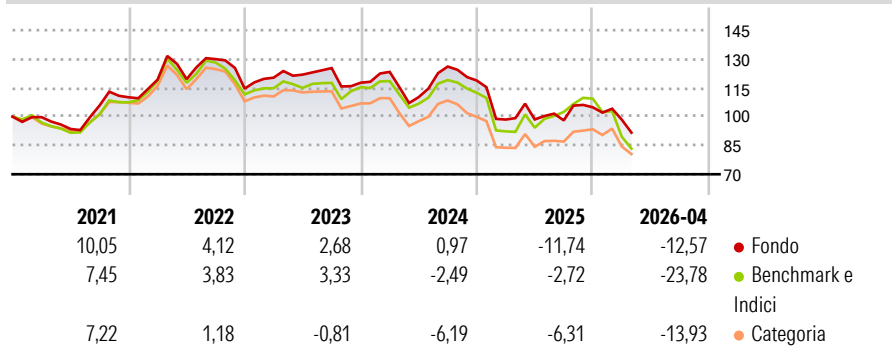
## Morningstar Rating™

★★★★

### Obiettivo d'Investimento Dichiarato

Obiettivo dei comparti azionari è di offrire agli investitori una crescita del capitale a lungo termine per mezzo di portafogli di titoli diversificati e gestiti attivamente. Il reddito per questi comparti si prevede basso. Il comparto investe in via principale (vale a dire di norma almeno il 75% del proprio valore) e in via primaria (almeno il 70% del proprio valore) in titoli azionari indonesiani.

### Rendimenti



### Misure di Rischio

3Y Alpha	-0,73	3Y Sharpe Ratio	-0,72
3Y Beta	0,77	3Y Std Dev	16,02
3Y R-Squared	77,63	3Y Risk	Basso
3Y Info Ratio	0,21	5Y Risk	-Med
3Y Tracking Error	7,61	10Y Risk	-Med

Basati su Morningstar Indonesia NR IDR (dove applicabile)

### Rend. Cumulati %

	Fondo	Bmk	Cat
3-Mesi	-12,08	-18,31	-10,14
6-Mesi	-13,76	-22,76	-13,28
1-Anno	-8,68	-10,99	-8,91
3-Anni Ann.ti	-9,00	-10,79	-9,91
5-Anni Ann.ti	-0,96	-2,50	-1,46
10-Anni Ann.ti	-0,21	-0,06	-0,71

Rendimenti aggiornati al 04/05/2026

### Rendimenti

	Q1	Q2	Q3	Q4
2026	-6,15	-	-	-
2025	-17,12	0,07	-0,49	6,94
2024	4,79	-10,65	14,44	-5,77
2023	4,97	1,32	2,79	-6,08
2022	8,37	0,22	8,72	-11,82

### Portafoglio 31/03/2026



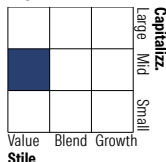
#### Asset Allocation %

Azioni	99,91
Obbligazioni	0,00
Liquidità	0,08
Altro	0,01

#### Netta

Azioni	99,91
Obbligazioni	0,00
Liquidità	0,08
Altro	0,01

#### Style Box Azionaria



#### Mkt Cap %

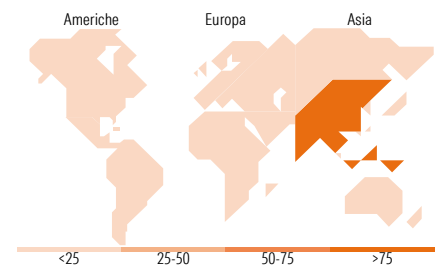
Fondo	Value	Blend	Growth
Giant	14,13		
Large	32,94		
Medium	28,64		
Small	18,28		
Micro	6,01		

#### Capitalizzazione media di mercato

Ave Mkt Cap USD 4.475,39

#### Distribuzione Settoriale %

	Fondo
<b>Ciclico</b>	<b>48,39</b>
Materie Prime	6,51
Beni di Consumo Ciclici	7,02
Finanza	31,16
Immobiliare	3,70
<b>Sensibile</b>	<b>31,41</b>
Telecomunicazioni	10,68
Energia	9,81
Beni Industriali	9,27
Tecnologia	1,64
<b>Difensivo</b>	<b>20,21</b>
Beni Difensivi	15,23
Salute	3,29
Servizi di Pubblica Utilità	1,69



#### Ripartizione Geografica %

	Fondo
<b>America</b>	<b>0,00</b>
Stati Uniti	0,00
Canada	0,00
America Latina e Centrale	0,00
<b>Europa</b>	<b>0,61</b>
Regno Unito	0,61
Europa Occidentale - Euro	0,00
Europa Occidentale - Non Euro	0,00
Europa dell'Est	0,00
Africa	0,00
Medio Oriente	0,00
<b>Asia</b>	<b>99,39</b>
Giappone	0,00
Australasia	0,00
Asia - Paesi Sviluppati	1,62
Asia - Emergente	97,77

#### Titoli principali

Nome	Settore	%
PT Bank Central Asia Tbk	🏦	9,73
PT Bank Mandiri (Persero) Tbk	🏦	7,79
PT Astra International Tbk	⚙️	7,04
PT Telkom Indonesia...	📶	6,62
PT Bank Negara Indonesia...	🏦	5,74
PT Adaro Andalan Indonesia Tbk	🔥	4,65
PT Bank Rakyat Indonesia...	🏦	4,39
PT Indofood CBP Sukses...	🍲	4,28
PT Mayora Indah Tbk	🍲	3,80
PT Indosat Tbk Class B	📶	3,67
% Primi 10 Titoli sul Patrimonio		57,69
Numero Complessivo di Titoli Azionari		42
Numero Complessivo di Titoli Obbligazionari		0

### Anagrafica

Società di Gestione	Fidelity (FIL Inv Mgmt (Lux) S.A.)	Patrimonio Classe (Mln)	15,57 USD	Investimento Min. Ingresso	2.500 USD
Telefono	+ 352 250 404 2400	Domicilio	LUSSEMBURGO	Investimento Min. Successivo	1.000 USD
Web	www.fidelity-international.com	Valuta del Fondo	USD	T.E.R.	1,10%
Data di Partenza	25/03/2008	UCITS	Si	Spese correnti	1,10%
Nome del Gestore	Ajinkya Dhavale	Inc/Acc	Acc	Commissione di incentivo	-
Data Inizio Gestione	29/02/2024	ISIN	LU0346391328		
NAV (04/05/2026)	USD 16,58				
Patrimonio Netto (Mln)	158,43 USD				

(31/03/2026)