

Fidelity Funds - Emerging Asia Fund A-DIST-USD

Categoria Morningstar™

Azionari Asia ex Giappone

Benchmark Morningstar

Morningstar Asia ex-Japan Target Market

Exposure NR USD

Usato nel Report

Benchmark Dichiarato

MSCI EM Asia NR USD

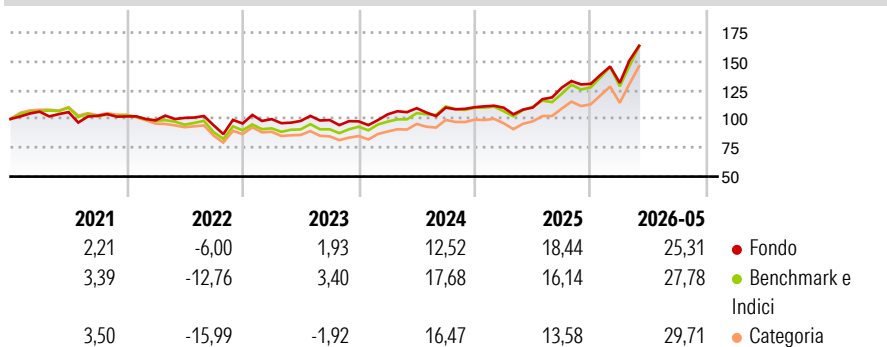
Morningstar Rating™

★★★

Obiettivo d'Investimento Dichiarato

Il comparto mira ad ottenere la crescita del capitale a lungo termine da un portafoglio che investe in via principale in società quotate nelle borse valori dei principali paesi asiatici emergenti, esclusi Taiwan e Corea.

Rendimenti



Misure di Rischio

3Y Alpha	-0,52	3Y Sharpe Ratio	0,99
3Y Beta	0,91	3Y Std Dev	16,04
3Y R-Squared	92,54	3Y Risk	-Med
3Y Info Ratio	-0,50	5Y Risk	-Med
3Y Tracking Error	5,09	10Y Risk	-Med

Basati su Morningstar Asia ex-Japan Target Market Exposure NR USD (dove applicabile)

Rend. Cumulati %

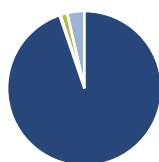
	Fondo	Bmk	Cat
3-Mesi	16,04	20,78	23,44
6-Mesi	21,13	27,54	31,49
1-Anno	41,95	45,19	49,98
3-Anni Ann.ti	16,33	20,00	18,90
5-Anni Ann.ti	8,69	8,69	6,78
10-Anni Ann.ti	9,71	10,63	9,89

Rendimenti aggiornati al 09/06/2026

Rendimenti

	Q1	Q2	Q3	Q4
Trimestrali %				
2026	0,64	-	-	-
2025	-0,38	0,18	15,66	2,62
2024	6,24	5,10	0,46	0,30
2023	3,94	-1,60	0,83	-1,16
2022	-3,32	2,16	-6,37	1,64

Portafoglio 30/04/2026



Asset Allocation %

Azioni	94,77
Obbligazioni	0,21
Liquidità	1,41
Altro	3,61

Style Box Azionaria

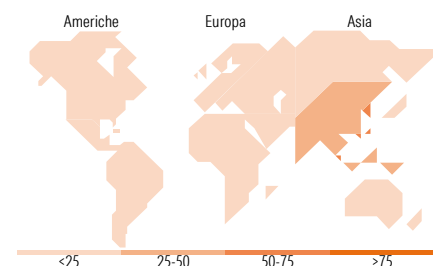


Mkt Cap %

Fondo	57,95
Giant	20,66
Large	12,81
Medium	5,16
Small	3,42

Capitalizzazione media di mercato

Fondo	48.401,8
Ave Mkt Cap EUR	6



Titoli principali

Nome	Settore	%
Taiwan Semiconductor...		9,90
Samsung Electronics Co Ltd		8,72
SK Hynix Inc		6,44
Tencent Holdings Ltd		5,67
Elite Material Co Ltd		3,34
Alibaba Group Holding Ltd...		2,88
Bytedance		2,23
Gold Circuit Electronics Ltd		2,17
Wiwynn Corp Ordinary Shares		2,01
ICICI Bank Ltd		1,94
% Primi 10 Titoli sul Patrimonio		45,31
Numero Complessivo di Titoli Azionari		113
Numero Complessivo di Titoli Obbligazionari		1

Distribuzione Settoriale %

	Fondo
Ciclico	22,72
Materie Prime	1,90
Beni di Consumo Ciclici	12,41
Finanza	7,63
Immobiliare	0,78
Sensibile	66,58
Telecomunicazioni	10,38
Energia	3,65
Beni Industriali	7,31
Tecnologia	45,25
Difensivo	10,70
Beni Difensivi	6,51
Salute	3,97
Servizi di Pubblica Utilità	0,21

Ripartizione Geografica %

	Fondo
America	1,38
Stati Uniti	0,84
Canada	0,00
America Latina e Centrale	0,54
Europa	1,67
Regno Unito	0,64
Europa Occidentale - Euro	1,02
Europa Occidentale - Non Euro	0,00
Europa dell'Est	0,00
Africa	0,00
Medio Oriente	0,00
Asia	96,95
Giappone	0,00
Australasia	0,00
Asia - Paesi Sviluppati	51,62
Asia - Emergente	45,33

Anagrafica

Società di Gestione	Fidelity (FIL Inv Mgmt (Lux) S.A.)	Patrimonio Classe (Mln)	23,93 USD	Investimento Min. Ingresso	2.500 USD
Telefono	+ 352 250 404 2400	Domicilio	LUSSEMBURGO	Investimento Min. Successivo	1.000 USD
Web	www.fidelity-international.com	Valuta del Fondo	USD	T.E.R.	-
Data di Partenza	21/04/2008	UCITS	Si	Spese correnti	1,95%
Nome del Gestore	-	Inc/Acc	Inc	Commissione di incentivo	-
Data Inizio Gestione	01/07/2021	ISIN	LU0329678170		
NAV (09/06/2026)	USD 33,77				

See disclosures for more details

© 2026 Morningstar Italia. Tutti i diritti sono riservati. Le informazioni qui contenute: (1) sono proprietà di Morningstar, (2) non possono essere copiate, (3) non costituiscono consiglio di investimento; (4) sono fornite con scopi informativi; (5) sono ritenute attendibili da Morningstar che, pertanto, ne garantisce il maggior grado di accuratezza e completezza possibile, fatto salvo il caso in cui queste Le siano state fornite in modo errato e/o non completo dalle relative società prodotte; (6) sono estratte dai dati del fondo disponibili e riferiti a date temporali diverse. Morningstar non è responsabile per qualunque danno o perdita derivante da qualunque uso delle informazioni e chi visiona tali informazioni sarà responsabile dell'uso che andrà a farne. Non vi è naturalmente garanzia alcuna che i risultati del passato trovino un riscontro nel futuro.

Fidelity Funds - Emerging Asia Fund A-DIST-USD

Patrimonio Netto (Mln)

545,61 EUR

(30/04/2026)