

# AXA World Funds - Emerging Markets Responsible Equity QI A Capitalisation USD

**Categoria Morningstar™**

Azionari Paesi Emergenti

**Benchmark Morningstar**

Morningstar Emerging Markets Target

Market Exposure NR USD

Usato nel Report

**Benchmark Dichiarato**

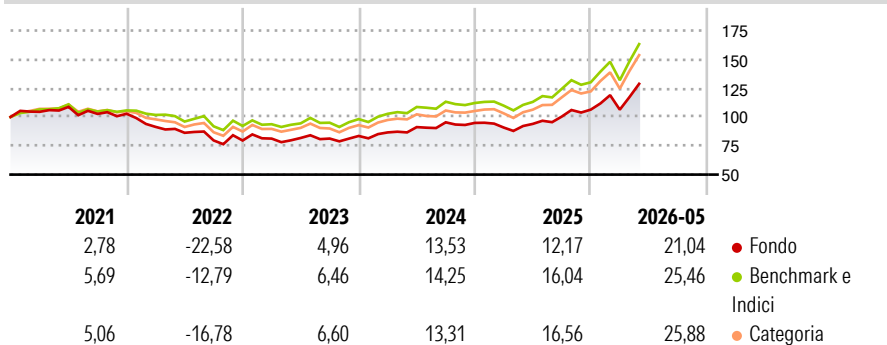
MSCI EM NR USD

**Morningstar Rating™**

★★

**Obiettivo d'Investimento Dichiarato**

Il Comparto mira a conseguire un incremento del capitale nel lungo termine, calcolato in USD, investendo in titoli azionari emesse da società domiciliate nei Paesi emergenti, oppure operanti prevalentemente in tali Paesi.

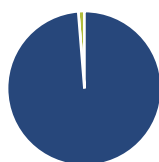
**Rendimenti**

**Misure di Rischio**

3Y Alpha	-1,23	3Y Sharpe Ratio	0,99
3Y Beta	0,91	3Y Std Dev	14,24
3Y R-Squared	97,48	3Y Risk	-Med
3Y Info Ratio	-1,09	5Y Risk	-Med
3Y Tracking Error	3,04	10Y Risk	-Med

Basati su Morningstar Emerging Markets Target Market Exposure NR USD (dove applicabile)

Rend. Cumulati %	Fondo	Bmk	Cat	Rendimenti Trimestrali %	Q1	Q2	Q3	Q4
3-Mesi	18,93	18,71	18,89	2026	-0,02	-	-	-
6-Mesi	27,11	30,49	30,02	2025	-4,23	3,49	6,75	6,02
1-Anno	41,96	48,14	48,24	2024	3,68	5,31	4,56	-0,55
3-Anni Ann.ti	16,37	19,56	18,58	2023	2,08	0,66	-0,63	2,80
5-Anni Ann.ti	4,40	8,79	7,54	2022	-11,09	-5,62	-7,68	-0,07
10-Anni Ann.ti	7,24	10,57	9,54					

Rendimenti aggiornati al 15/06/2026

**Portafoglio 31/05/2026**

**Asset Allocation %**

- Azioni
- Obbligazioni
- Liquidità
- Altro

**Netta**

98,72  
0,00  
1,28  
0,00

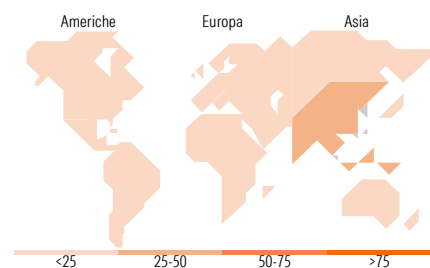
**Style Box Azionaria**

**Mkt Cap %**

**Fondo**  
Giant 54,40  
Large 39,25  
Medium 6,35  
Small 0,00  
Micro 0,00

**Capitalizzazione media di mercato**

**Fondo**  
Ave Mkt Cap USD 87.817,2  
2


**Titoli principali**

Nome	Settore	%
Taiwan Semiconductor...	📄	9,61
Samsung Electronics Co Ltd	📄	8,92
SK Hynix Inc	📄	6,31
Tencent Holdings Ltd	📄	2,55
Alibaba Group Holding Ltd...	📄	1,61
Delta Electronics Inc	📄	1,49
MediaTek Inc	📄	1,31
CTBC Financial Holding Co Ltd	📄	1,05
Yuanta Financial Holdings Co...	📄	1,04
Standard Bank Group Ltd	📄	0,88
% Primi 10 Titoli sul Patrimonio		34,77
Numero Complessivo di Titoli Azionari		250
Numero Complessivo di Titoli Obbligazionari		0

**Distribuzione Settoriale %**

	Fondo
<b>Ciclico</b>	<b>37,51</b>
Materie Prime	2,11
Beni di Consumo Ciclici	8,61
Finanza	25,82
Immobiliare	0,98
<b>Sensibile</b>	<b>50,93</b>
Telecomunicazioni	6,58
Energia	0,80
Beni Industriali	5,30
Tecnologia	38,24
<b>Difensivo</b>	<b>11,56</b>
Beni Difensivi	6,04
Salute	4,12
Servizi di Pubblica Utilità	1,40

**Ripartizione Geografica %**

	Fondo
<b>America</b>	<b>5,38</b>
Stati Uniti	0,30
Canada	0,00
America Latina e Centrale	5,08
<b>Europa</b>	<b>8,97</b>
Regno Unito	0,00
Europa Occidentale - Euro	0,44
Europa Occidentale - Non Euro	0,00
Europa dell'Est	1,71
Africa	4,37
Medio Oriente	2,45
<b>Asia</b>	<b>85,64</b>
Giappone	0,00
Australasia	0,00
Asia - Paesi Sviluppati	49,48
Asia - Emergente	36,16

**Anagrafica**

Società di Gestione	BNP PARIBAS ASSET MANAGEMENT Europe	Patrimonio Classe (Mln)	0,91 USD	Investimento Min. Ingresso	-
Telefono	+33 (0)145 252 525	Domicilio	LUSSEMBURGO	Investimento Min. Successivo	-
Web	www.bnpparibas-am.fr	Valuta del Fondo	USD	T.E.R.	-
Data di Partenza	26/11/2007	UCITS	Si	Spese correnti	0,99%
Nome del Gestore	Simon Weston	Inc/Acc	Acc	Commissione di incentivo	-
Data Inizio Gestione	16/09/2021	ISIN	LU0327690045		
NAV (15/06/2026)	USD 162,36				

See disclosures for more details

© 2026 Morningstar Italia. Tutti i diritti sono riservati. Le informazioni qui contenute: (1) sono proprietà di Morningstar, (2) non possono essere copiate, (3) non costituiscono consiglio di investimento; (4) sono fornite con scopi informativi; (5) sono ritenute attendibili da Morningstar che, pertanto, ne garantisce il maggior grado di accuratezza e completezza possibile, fatto salvo il caso in cui queste Le siano state fornite in modo errato e/o non completo dalle relative società prodotte; (6) sono estratte dai dati del fondo disponibili e riferiti a date temporali diverse. Morningstar non è responsabile per qualunque danno o perdita derivante da qualunque uso delle informazioni e chi visiona tali informazioni sarà responsabile dell'uso che andrà a farne. Non vi è naturalmente garanzia alcuna che i risultati del passato trovino un riscontro nel futuro.

# AXA World Funds - Emerging Markets Responsible Equity QI A Capitalisation USD

Patrimonio Netto (Mln)

126,00 USD

(31/05/2026)

[See disclosures for more details](#)

© 2026 Morningstar Italia. Tutti i diritti sono riservati. Le informazioni qui contenute: (1) sono proprietà di Morningstar, (2) non possono essere copiate, (3) non costituiscono consiglio di investimento; (4) sono fornite con scopi informativi; (5) sono ritenute attendibili da Morningstar che, pertanto, ne garantisce il maggior grado di accuratezza e completezza possibile, fatto salvo il caso in cui queste Le siano state fornite in modo errato e/o non completo dalle relative società prodotte; (6) sono estratte dai dati del fondo disponibili e riferiti a date temporali diverse. Morningstar non è responsabile per qualunque danno o perdita derivante da qualunque uso delle informazioni e chi visiona tali informazioni sarà responsabile dell'uso che andrà a farne. Non vi è naturalmente garanzia alcuna che i risultati del passato trovino un riscontro nel futuro.

