

# GAM Star Fund plc - GAM Star Continental European Equity Class Ordinary GBP

Categoria Morningstar™  
**Income** ex UK Large Cap

Benchmark Morningstar  
Morningstar Developed Europe ex-UK  
Target Market Exposure NR EUR  
Usato nel Report

Benchmark Dichiarato  
MSCI Europe Ex UK NR EUR

Morningstar Rating™  
★★★

## Obiettivo d'Investimento Dichiarato

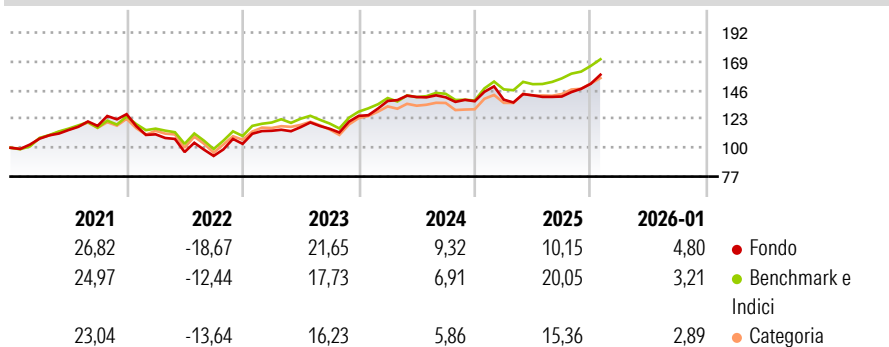
L'obiettivo di investimento del Fondo è perseguire la crescita del capitale. Il Fondo persegue questo obiettivo investendo principalmente in azioni e titoli assimilabili a titoli azionari (es. i warrant), quotati su Mercati Riconosciuti dell'Unione Europea ed emessi da società che hanno la sede principale in Europa, fuorché nel Regno Unito. Il fondo può investire fino al 33% del suo patrimonio netto in altre attività descritte nella politica d'investimento e in attività quotate o negoziate in altri Mercati Riconosciuti.

## Misure di Rischio

3Y Alpha	-0,24	3Y Sharpe Ratio	0,94
3Y Beta	0,96	3Y Std Dev	9,99
3Y R-Squared	84,38	3Y Risk	Med
3Y Info Ratio	-0,19	5Y Risk	Med
3Y Tracking Error	3,97	10Y Risk	Med

Basati su Morningstar Developed Europe ex-UK Target Market Exposure NR EUR (dove applicabile)


## Rendimenti



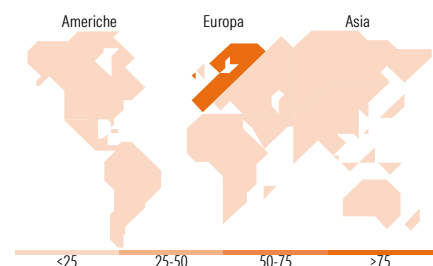
Rend. Cumulati %	Fondo	Bmk	Cat	Rendimenti Trimestrali %	Q1	Q2	Q3	Q4
3-Mesi	12,38	11,72	12,30	2026	-	-	-	-
6-Mesi	10,75	12,73	13,58	2025	0,92	2,51	-0,69	7,22
1-Anno	6,42	15,23	10,86	2024	9,48	2,29	-0,15	-2,24
3-Anni Ann.ti	12,06	14,05	11,04	2023	10,10	2,58	-1,13	8,94
5-Anni Ann.ti	8,98	11,32	9,43	2022	-12,69	-12,76	-3,21	10,32
10-Anni Ann.ti	8,71	10,16	8,81					

Rendimenti aggiornati al 23/02/2026

## Portafoglio 31/01/2026



Style Box Azionaria	Mkt Cap %	Fondo
Giant		38,92
Large		38,02
Medium		23,06
Small		0,00
Micro		0,00
Capitalizzazione media di mercato		
Ave Mkt Cap EUR		50.169,16



## Titoli principali

Nome	Settore	%
ASML Holding NV	Technology	4,44
Roche Holding AG	Pharmaceuticals	3,93
Siemens Energy AG Ordinary...	Energy	3,85
Banco Bilbao Vizcaya...	Financials	3,81
UniCredit SpA	Financials	3,46
Airbus SE	Aerospace	3,09
Fresenius SE & Co KGaA	Pharmaceuticals	2,95
Sandvik AB	Industrials	2,90
Siemens AG	Energy	2,90
CRH PLC	Construction	2,74
% Primi 10 Titoli sul Patrimonio		34,06
Numero Complessivo di Titoli Azionari		46
Numero Complessivo di Titoli Obbligazionari		0

## Distribuzione Settoriale %

Settore	Fondo
<b>Ciclico</b>	<b>34,72</b>
Materie Prime	4,22
Beni di Consumo Ciclici	8,10
Finanza	22,40
Immobiliare	-
<b>Sensibile</b>	<b>44,34</b>
Telecomunicazioni	3,96
Energia	0,53
Beni Industriali	28,66
Tecnologia	11,19
<b>Difensivo</b>	<b>20,94</b>
Beni Difensivi	2,17
Salute	16,13
Servizi di Pubblica Utilità	2,65

## Ripartizione Geografica %

Regione	Fondo
<b>America</b>	<b>4,22</b>
Stati Uniti	4,22
Canada	0,00
America Latina e Centrale	0,00
<b>Europa</b>	<b>95,78</b>
Regno Unito	11,90
Europa Occidentale - Euro	65,09
Europa Occidentale - Non Euro	17,87
Europa dell'Est	0,93
Africa	0,00
Medio Oriente	0,00
<b>Asia</b>	<b>0,00</b>
Giappone	0,00
Australasia	0,00
Asia - Paesi Sviluppati	0,00
Asia - Emergente	0,00

## Anagrafica

Società di Gestione	GAM Fund Management Limited	Patrimonio Classe (Mln)	0,03 GBP	Investimento Min. Ingresso	10.000 EUR
Telefono	+353 1 6093927	(23/02/2026)		Investimento Min. Successivo	5.000 EUR
Web	www.gam.com	Domicilio	IRLANDA	T.E.R.	-
Data di Partenza	24/10/2003	Valuta del Fondo	GBP	Spese correnti	1,43%
Nome del Gestore	-	UCITS	Si	Commissione di incentivo	-
Data Inizio Gestione	15/05/2025	Inc/Acc	Inc		
NAV (23/02/2026)	GBP 8,56	ISIN	IE0033641014		

# GAM Star Fund plc - GAM Star Continental European Equity Class Ordinary GBP

Patrimonio Netto (Mln)

95,62 EUR

**Income**

---