

Amundi Funds - Emerging World Equity G USD (C)

Categoria Morningstar™

Azionari Paesi Emergenti

Benchmark Morningstar

Morningstar Emerging Markets Target

Market Exposure NR USD

Usato nel Report

Benchmark Dichiarato

MSCI EM NR USD

Morningstar Rating™

★★★

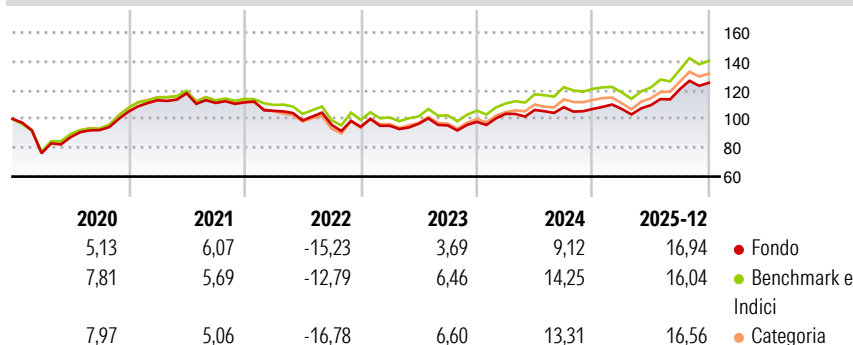
Obiettivo d'Investimento Dichiarato

Il Comparto è un prodotto finanziario che promuove caratteristiche ESG ai sensi dell'articolo 8 del Regolamento SFDR. Il Comparto investe principalmente in titoli azionari dei mercati emergenti. Nello specifico, il Comparto investe almeno il 67% degli attivi in titoli azionari e strumenti equity-linked di aziende che hanno sede in Paesi emergenti di Africa, America, Asia ed Europa o qui svolgono una parte consistente delle loro attività. Gli investimenti in titoli azionari cinesi possono essere effettuati attraverso i mercati autorizzati di Hong Kong o tramite lo Stock Connect. Il Comparto può inoltre investire in P-notes ai fini di una gestione efficiente del portafoglio. L'esposizione dell'investimento totale del Comparto alle azioni...

Misure di Rischio

3Y Alpha	-1,90	3Y Sharpe Ratio	0,64
3Y Beta	0,97	3Y Std Dev	10,77
3Y R-Squared	96,17	3Y Risk	-Med
3Y Info Ratio	-0,96	5Y Risk	-Med
3Y Tracking Error	2,58	10Y Risk	-Med

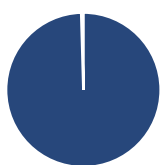
Basati su Morningstar Emerging Markets Target Market Exposure NR USD (dove applicabile)

Rendimenti


Rend. Cumulati %	Fondo	Bmk	Cat
3-Mesi	8,95	7,06	7,82
6-Mesi	21,55	19,46	20,46
1-Anno	27,77	25,20	25,79
3-Anni Ann.ti	10,38	12,54	11,76
5-Anni Ann.ti	4,85	6,42	5,26
10-Anni Ann.ti	7,39	9,50	8,53

Rendimenti aggiornati al 29/01/2026

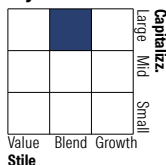
Rendimenti Trimestrali %	Q1	Q2	Q3	Q4
2026	-	-	-	-
2025	-0,02	2,49	10,09	3,66
2024	5,69	2,60	1,81	-1,14
2023	0,81	1,46	-1,18	2,59
2022	-5,23	-6,34	-3,03	-1,51

Portafoglio 30/09/2025

Asset Allocation %

- Azioni
- Obbligazioni
- Liquidità
- Altro

Netta

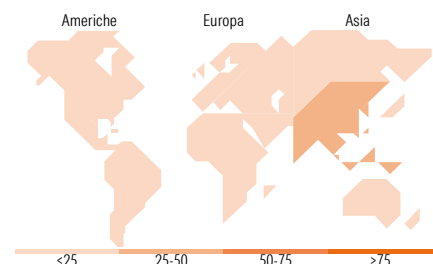
99,98
0,00
-0,22
0,23

Style Box Azionaria

Mkt Cap %

Giant	55,51
Large	28,64
Medium	14,19
Small	1,02
Micro	0,65

Capitalizzazione media di mercato

Ave Mkt Cap USD	56.640,47
-----------------	-----------


Titoli principali

Nome	Settore	%
Taiwan Semiconductor...	🏭	9,70
Tencent Holdings Ltd	📱	7,12
Alibaba Group Holding Ltd...	🛒	2,97
Samsung Electronics Co Ltd	📱	2,73
Gold Fields Ltd	🏠	1,95
HDFC Bank Ltd	🏦	1,90
Samsung Electronics Co Ltd...	📱	1,80
Grupo Financiero Banorte SAB...	🏦	1,63
Alpha Bank SA	🏦	1,60
Naspers Ltd Class N	🏠	1,57
% Primi 10 Titoli sul Patrimonio		32,96
Numero Complessivo di Titoli Azionari		189
Numero Complessivo di Titoli Obbligazionari		0

Distribuzione Settoriale %

	Fondo
Ciclico	46,25
Materie Prime	6,34
Beni di Consumo Ciclici	15,12
Finanza	20,56
Immobiliare	4,23
Sensibile	43,09
Telecomunicazioni	12,71
Energia	1,67
Beni Industriali	6,69
Tecnologia	22,02
Difensivo	10,66
Beni Difensivi	5,13
Salute	1,83
Servizi di Pubblica Utilità	3,70

Ripartizione Geografica %

	Fondo
America	12,77
Stati Uniti	0,66
Canada	0,00
America Latina e Centrale	12,11
Europa	18,64
Regno Unito	0,00
Europa Occidentale - Euro	2,47
Europa Occidentale - Non Euro	0,35
Europa dell'Est	2,52
Africa	7,16
Medio Oriente	6,15
Asia	68,60
Giappone	0,00
Australasia	0,00
Asia - Paesi Sviluppati	25,91
Asia - Emergente	42,69

Anagrafica

Società di Gestione	Amundi Luxembourg S.A.	Patrimonio Classe (Mln)	4,49 USD	Investimento Min. Ingresso	1/1.000 Quota
Telefono	+352 47 676667	(29/01/2026)		Investimento Min. Successivo	-
Web	www.amundi.com	Domicilio	LUSSEMBURGO	T.E.R.	2,46%
Data di Partenza	04/03/2008	Valuta del Fondo	USD	Spese correnti	1,08%
Nome del Gestore	Patrice Lemonnier	UCITS	Si	Commissione di incentivo	20,00%
Data Inizio Gestione	04/03/2008	Inc/Acc	Acc		

Amundi Funds - Emerging World Equity G USD (C)

NAV <small>(29/01/2026)</small>	USD 163,09	ISIN	LU0347592353
Patrimonio Netto (Mln)	1.414,25 USD		
<small>(30/09/2025)</small>			