

JPMorgan Funds - Korea Equity Fund C (acc) - USD

Categoria Morningstar™

Azionari Corea

Benchmark Morningstar

Morningstar Korea Target Market Exposure KOSPI TR KRW

NR USD

Usato nel Report

Benchmark Dichiarato

KOSPI TR KRW

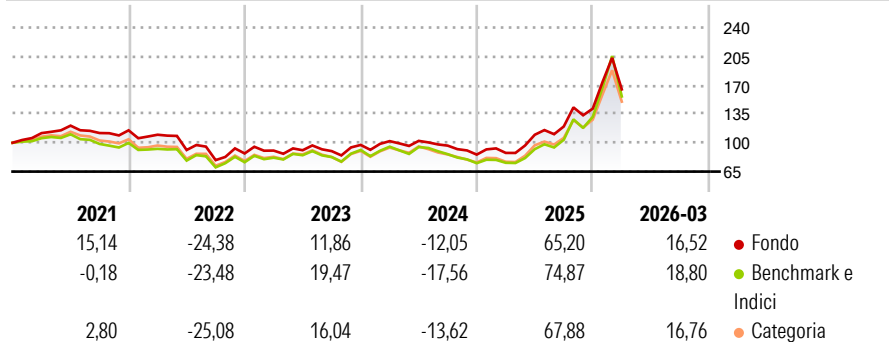
Morningstar Rating™

★★★★★

Obiettivo d'Investimento Dichiarato

Il Comparto mira ad offrire la crescita del capitale nel lungo periodo investendo principalmente in un portafoglio concentrato di società coreane e utilizzando strumenti finanziari derivati ove appropriato.

Rendimenti



Misure di Rischio

3Y Alpha	0,80	3Y Sharpe Ratio	0,72
3Y Beta	0,83	3Y Std Dev	29,43
3Y R-Squared	97,02	3Y Risk	-Med
3Y Info Ratio	-0,24	5Y Risk	Basso
3Y Tracking Error	8,12	10Y Risk	Basso

Basati su Morningstar Korea Target Market Exposure NR USD (dove applicabile)

Rend. Cumulati %

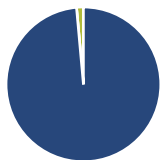
	Fondo	Bmk	Cat
3-Mesi	27,89	29,26	29,92
6-Mesi	57,19	71,30	65,80
1-Anno	136,58	170,41	160,01
3-Anni Ann.ti	29,93	32,96	31,53
5-Anni Ann.ti	11,73	12,46	11,32
10-Anni Ann.ti	13,88	13,54	12,19

Rendimenti aggiornati al 17/04/2026

Rendimenti

	Q1	Q2	Q3	Q4
2026	16,52	-	-	-
2025	2,37	25,18	9,14	18,12
2024	4,75	0,30	-5,66	-11,27
2023	3,97	0,44	-1,15	8,36
2022	-4,66	-16,93	-13,43	10,29

Portafoglio 28/02/2026



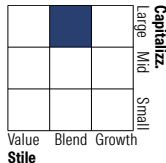
Asset Allocation %

- Azioni
- Obbligazioni
- Liquidità
- Altro

Netta

98,57
0,00
1,43
0,00

Style Box Azionaria

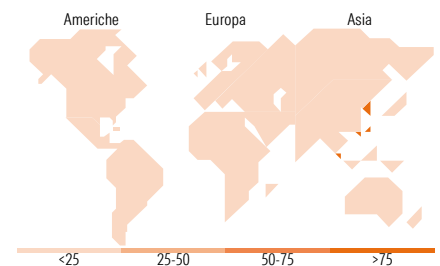


Mkt Cap %

Giant	50,95
Large	25,05
Medium	20,70
Small	3,31
Micro	0,00

Capitalizzazione media di mercato

Ave Mkt Cap USD	30.115,48
-----------------	-----------



Titoli principali

Nome	Settore	%
SK Hynix Inc	IC	9,76
Samsung Electronics Co Ltd	IC	9,31
Samsung C&T Corp	IC	4,39
Shinhan Financial Group Co Ltd	IC	3,82
SK Square	IC	3,72
Samsung Electro-Mechanics Co...	IC	3,69
Hyundai Motor Co	IC	3,35
Kia Corp	IC	3,30
HD Hyundai Heavy Industries	IC	2,93
Samsung BioLogics Co Ltd	IC	2,89
% Primi 10 Titoli sul Patrimonio		47,17
Numero Complessivo di Titoli Azionari		64
Numero Complessivo di Titoli Obbligazionari		0

Distribuzione Settoriale %

	Fondo
Ciclico	28,66
Materie Prime	6,08
Beni di Consumo Ciclici	12,86
Finanza	9,73
Immobiliare	-
Sensibile	60,93
Telecomunicazioni	3,94
Energia	1,86
Beni Industriali	19,86
Tecnologia	35,27
Difensivo	10,41
Beni Difensivi	1,68
Salute	7,65
Servizi di Pubblica Utilità	1,08

Ripartizione Geografica %

	Fondo
America	1,59
Stati Uniti	1,59
Canada	0,00
America Latina e Centrale	0,00
Europa	0,00
Regno Unito	0,00
Europa Occidentale - Euro	0,00
Europa Occidentale - Non Euro	0,00
Europa dell'Est	0,00
Africa	0,00
Medio Oriente	0,00
Asia	98,41
Giappone	0,00
Australasia	0,00
Asia - Paesi Sviluppati	98,41
Asia - Emergente	0,00

Anagrafica

Società di Gestione	JPMorgan Asset Management (Europe) S.à r.l.	Patrimonio Classe (Mln)	134,13 USD	Investimento Min. Ingresso	10.000.000 USD
Telefono	+352 34 101	Domicilio	LUSSEMBURGO	Investimento Min. Successivo	1.000 USD
Web	http://www.jpmorganassetmanagement.com	Valuta del Fondo	USD	T.E.R.	0,95%
Data di Partenza	19/03/2008	UCITS	Si	Spese correnti	0,96%
Nome del Gestore	John Cho	Inc/Acc	Acc	Commissione di incentivo	-
		ISIN	LU0301638002		

JPMorgan Funds - Korea Equity Fund C (acc) - USD

Data Inizio Gestione	13/06/2011
NAV ^(17/04/2026)	USD 347,32
Patrimonio Netto (Mln) ^(28/02/2026)	3.440,04 USD