

# Schroder International Selection Fund Taiwanese Equity C Accumulation USD

## Categoria Morningstar™

Azionari Taiwan Large cap

## Benchmark Morningstar

Morningstar Taiwan Target Market

Exposure NR TWD

Usato nel Report

## Benchmark Dichiarato

TSEC TAIEX PR TWD

## Morningstar Rating™

★★

### Obiettivo d'Investimento Dichiarato

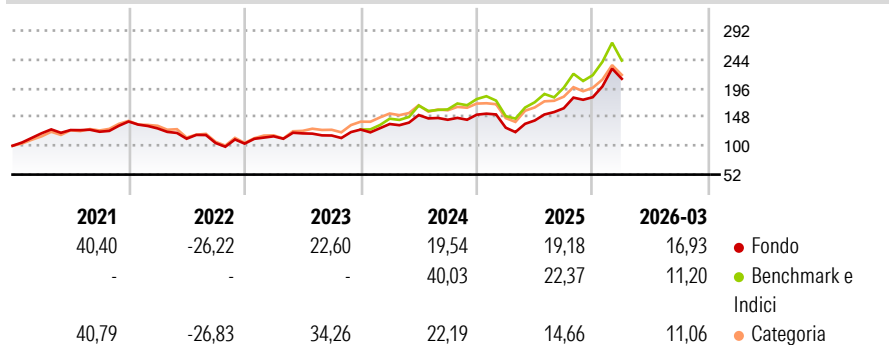
Il fondo mira a generare una crescita del capitale. Almeno due terzi del fondo (liquidità esclusa) saranno investiti in azioni di società di Taiwan. Il fondo non ha alcun orientamento specifico in termini di settori o di dimensioni delle società. Il fondo investe in un'ampia gamma di società di Taiwan di qualità elevata. Riteniamo che l'economia offra un considerevole potenziale d'investimento a livello nazionale, oltre che attraverso un'esposizione alla straordinaria crescita della Cina. Ci atteniamo a un approccio d'investimento altamente disciplinato e prestiamo particolare attenzione alla qualità della gestione, alla presenza di vantaggi competitivi sostenibili, alla capacità di far crescere i profitti in modo costante e alla...

### Misure di Rischio

3Y Alpha	-0,52	3Y Sharpe Ratio	0,93
3Y Beta	0,82	3Y Std Dev	20,87
3Y R-Squared	84,41	3Y Risk	Med
3Y Info Ratio	-0,87	5Y Risk	-Med
3Y Tracking Error	7,92	10Y Risk	-Med

Basati su Morningstar Taiwan Target Market Exposure NR TWD (dove applicabile)

### Rendimenti



### Rend. Cumulati %

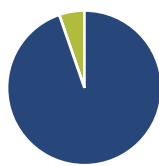
	Fondo	Bmk	Cat
3-Mesi	26,59	15,35	20,08
6-Mesi	42,29	28,70	30,16
1-Anno	105,83	94,53	90,00
3-Anni Ann.ti	28,14	34,89	29,37
5-Anni Ann.ti	15,13	18,88	17,08
10-Anni Ann.ti	16,67	19,81	18,50

Rendimenti aggiornati al 13/04/2026

### Rendimenti

	Q1	Q2	Q3	Q4
2026	16,93	-	-	-
2025	-14,28	9,23	14,35	11,32
2024	7,31	10,95	-5,18	5,89
2023	11,74	4,20	-2,89	8,43
2022	-8,17	-13,34	-6,42	-0,93

### Portafoglio 31/03/2026



#### Asset Allocation %

● Azioni	94,71
● Obbligazioni	0,00
● Liquidità	5,29
● Altro	0,00

#### Netta

94,71
0,00
5,29
0,00

#### Style Box Azionaria

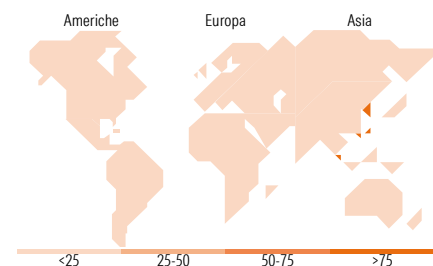


#### Mkt Cap %

Giant	50,32
Large	42,21
Medium	6,10
Small	1,37
Micro	0,00

#### Capitalizzazione media di mercato

Ave Mkt Cap USD	31.797,7
	7



### Titoli principali

Nome	Settore	%
Taiwan Semiconductor...	📄	9,86
Delta Electronics Inc	📄	8,62
MediaTek Inc	📄	5,58
Taiwan Union Technology Corp	📄	4,28
ASE Technology Holding Co Ltd	📄	4,19
CTBC Financial Holding Co Ltd	🏦	3,90
Chunghwa Telecom Co Ltd	📄	3,70
Schroder Taiwan Small & Mid...	—	3,57
Elite Material Co Ltd	📄	3,55
Hon Hai Precision Industry...	📄	2,97
% Primi 10 Titoli sul Patrimonio		50,21
Numero Complessivo di Titoli Azionari		38
Numero Complessivo di Titoli Obbligazionari		0

### Distribuzione Settoriale %

	Fondo
<b>Ciclico</b>	<b>15,45</b>
Materie Prime	3,56
Beni di Consumo Ciclici	2,25
Finanza	9,64
Immobiliare	-
<b>Sensibile</b>	<b>84,55</b>
Telecomunicazioni	5,81
Energia	1,92
Beni Industriali	3,21
Tecnologia	73,62
<b>Difensivo</b>	<b>0,00</b>
Beni Difensivi	-
Salute	-
Servizi di Pubblica Utilità	-

### Ripartizione Geografica %

	Fondo
<b>America</b>	<b>0,26</b>
Stati Uniti	0,26
Canada	0,00
America Latina e Centrale	0,00
<b>Europa</b>	<b>0,00</b>
Regno Unito	0,00
Europa Occidentale - Euro	0,00
Europa Occidentale - Non Euro	0,00
Europa dell'Est	0,00
Africa	0,00
Medio Oriente	0,00
<b>Asia</b>	<b>99,74</b>
Giappone	0,00
Australasia	0,00
Asia - Paesi Sviluppati	99,74
Asia - Emergente	0,00

### Anagrafica

Società di Gestione	Schroder Investment Management (Europe) S.A.	Patrimonio Classe (Mln)	118,47 USD	Investimento Min. Ingresso	1.000 EUR
Telefono	+352 341 342 202	Domicilio	LUSSEMBURGO	Investimento Min. Successivo	1.000 EUR
Web	www.schroders.com	Valuta del Fondo	USD	T.E.R.	-
Data di Partenza	18/01/2008	UCITS	Si	Spese correnti	1,31%
Nome del Gestore	Louisa Lo	Inc/Acc	Acc	Commissione di incentivo	0,00%

# Schroder International Selection Fund Taiwanese Equity C Accumulation USD

---

	Alice Liu	ISIN	LU0270815920
Data Inizio Gestione	01/01/2024		
NAV <sup>(13/04/2026)</sup>	USD 78,98		
Patrimonio Netto (Mln)	224,06 USD		
<sup>(31/03/2026)</sup>			