

# Schroder International Selection Fund Hong Kong Equity C Accumulation EUR

Categoria Morningstar™

**Hedged**  
Fondatori

Benchmark Morningstar

Not Categorized  
Usato nel Report

Benchmark Dichiarato

FTSE Hong Kong TR HKD

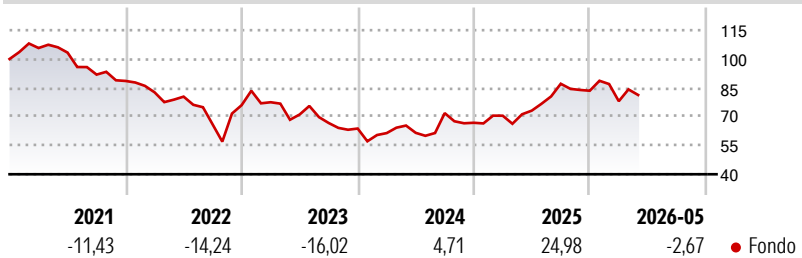
Morningstar Rating™

Senza rating

## Obiettivo d'Investimento Dichiarato

Conseguire una crescita di capitale principalmente tramite investimenti in titoli azionari emessi da aziende di Hong Kong SAR.

## Rendimenti



## Misure di Rischio

3Y Alpha	-	3Y Sharpe Ratio	0,24
3Y Beta	-	3Y Std Dev	19,90
3Y R-Squared	-	3Y Risk	-
3Y Info Ratio	-	5Y Risk	-
3Y Tracking Error	-	10Y Risk	-

## Rend. Cumulati %


Periodo	Fondo
3-Mesi	-4,05
6-Mesi	-8,47
1-Anno	4,75
3-Anni Ann.ti	2,98
5-Anni Ann.ti	-5,87
10-Anni Ann.ti	3,84

Rendimenti aggiornati al 25/06/2026

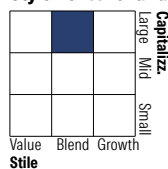
## Rendimenti

Periodo	Q1	Q2	Q3	Q4
Trimestrali %				
2026	-6,54	-	-	-
2025	5,51	3,73	19,14	-4,16
2024	-3,72	0,23	16,66	-6,99
2023	2,00	-8,22	-6,22	-4,34
2022	-6,71	-2,71	-18,00	15,23

## Portafoglio 31/05/2026



## Style Box Azionaria

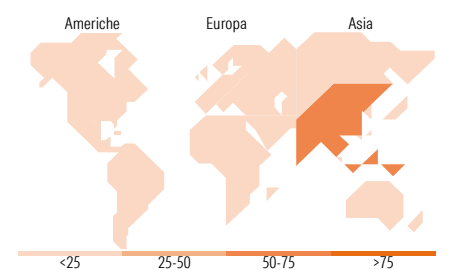


## Mkt Cap %

Stile	Fondo
Giant	59,24
Large	30,10
Medium	9,43
Small	0,51
Micro	0,71

## Capitalizzazione media di mercato

Capitalizzazione	Fondo
Ave Mkt Cap HKD	434.115,89



## Titoli principali

Nome	Settore	%
Alibaba Group Holding Ltd...	🏢	9,22
Tencent Holdings Ltd	🏢	7,45
AIA Group Ltd	🏢	5,51
Standard Chartered PLC	🏢	5,21
BOC Hong Kong Holdings Ltd	🏢	3,39
Ping An Insurance (Group)...	🏢	2,70
Contemporary Amperex...	🏢	2,57
HSBC Holdings PLC	🏢	2,49
NetEase Inc Ordinary Shares	🏢	2,47
Weichai Power Co Ltd Class H	🏢	2,42
% Primi 10 Titoli sul Patrimonio		43,42
Numero Complessivo di Titoli Azionari		67
Numero Complessivo di Titoli Obbligazionari		0

## Distribuzione Settoriale %

Settore	Fondo
<b>Ciclico</b>	<b>60,33</b>
Materie Prime	6,01
Beni di Consumo Ciclici	20,98
Finanza	26,95
Immobiliare	6,40
<b>Sensibile</b>	<b>30,75</b>
Telecomunicazioni	12,43
Energia	-
Beni Industriali	10,24
Tecnologia	8,08
<b>Difensivo</b>	<b>8,92</b>
Beni Difensivi	1,09
Salute	7,84
Servizi di Pubblica Utilità	-

## Ripartizione Geografica %

Geografia	Fondo
<b>America</b>	<b>1,01</b>
Stati Uniti	1,01
Canada	0,00
America Latina e Centrale	0,00
<b>Europa</b>	<b>9,51</b>
Regno Unito	7,80
Europa Occidentale - Euro	1,71
Europa Occidentale - Non Euro	0,00
Europa dell'Est	0,00
Africa	0,00
Medio Oriente	0,00
<b>Asia</b>	<b>89,48</b>
Giappone	0,00
Australasia	0,00
Asia - Paesi Sviluppati	19,33
Asia - Emergente	70,15

## Anagrafica

Società di Gestione	Schroder Investment Management (Europe) S.A.	Patrimonio Classe (Mln)	3,30 HKD	Investimento Min. Ingresso	1.000 EUR
Telefono	+352 341 342 202	Domicilio	LUSSEMBURGO	Investimento Min. Successivo	1.000 EUR
Web	www.schroders.com	Valuta del Fondo	EUR	T.E.R.	-
Data di Partenza	14/12/2007	UCITS	Si	Spese correnti	1,32%
Nome del Gestore	Maggie Zheng	Inc/Acc	Acc	Commissione di incentivo	0,00%
Data Inizio Gestione	01/07/2025	ISIN	LU0334663159		
NAV (25/06/2026)	EUR 150,05				
Patrimonio Netto (Mln)	6.388,54 HKD				

(31/05/2026)

See disclosures for more details

© 2026 Morningstar Italia. Tutti i diritti sono riservati. Le informazioni qui contenute: (1) sono proprietà di Morningstar, (2) non possono essere copiate, (3) non costituiscono consiglio di investimento; (4) sono fornite con scopi informativi; (5) sono ritenute attendibili da Morningstar che, pertanto, ne garantisce il maggior grado di accuratezza e completezza possibile, fatto salvo il caso in cui queste Le siano state fornite in modo errato e/o non completo dalle relative società produttrici; (6) sono estratte dai dati del fondo disponibili e riferiti a date temporali diverse. Morningstar non è responsabile per qualunque danno o perdita derivante da qualunque uso delle informazioni e chi visiona tali informazioni sarà responsabile dell'uso che andrà a farne. Non vi è naturalmente garanzia alcuna che i risultati del passato trovino un riscontro nel futuro.

MORNINGSTAR