

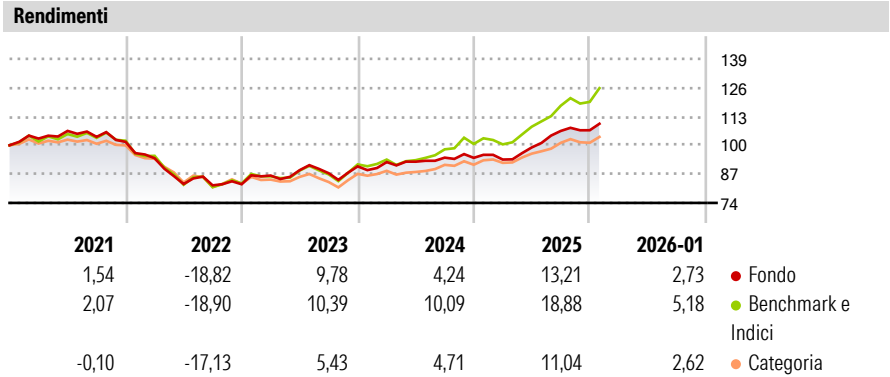
UBS (Lux) Bond SICAV - Convert Global (EUR) P-dist

Categoria Morningstar™	Benchmark Morningstar	Benchmark Dichiarato	Morningstar Rating™
Obbligazionari Convertibili Globale - Euro Hedged	Refinitiv Global Hedged CB TR EUR Usato nel Report	FTSE Gbl Vanilla Hgd CB TR CHF	★★★★

Obiettivo d'Investimento Dichiarato

Investe su scala mondiale in obbligazioni convertibili e abbina pertanto il potenziale di rialzo delle azioni alle caratteristiche difensive delle obbligazioni. Adotta una gestione attiva e predispone un'ampia copertura nei confronti dell'EUR. Punta a sfruttare il potenziale di rischio/rendimento dei mercati globali di obbligazioni convertibili.


Misure di Rischio			
3Y Alpha	-2,09	3Y Sharpe Ratio	0,76
3Y Beta	0,75	3Y Std Dev	6,82
3Y R-Squared	84,82	3Y Risk	Med
3Y Info Ratio	-1,42	5Y Risk	Med
3Y Tracking Error	3,38	10Y Risk	Alto
Basati su Refinitiv Global Hedged CB TR EUR (dove applicabile)			



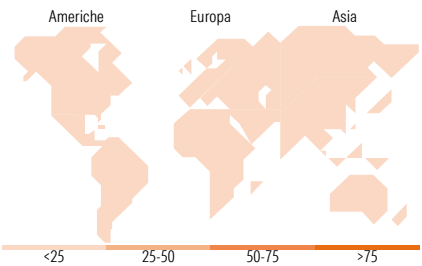
Rend. Cumulati %	Fondo	Bmk	Cat	Rendimenti	Q1	Q2	Q3	Q4
3-Mesi	3,19	6,50	2,53	Trimestrali %				
6-Mesi	9,07	15,27	6,95	2026	-	-	-	-
1-Anno	14,99	23,17	10,42	2025	-0,81	5,84	7,52	0,30
3-Anni Ann.ti	8,32	13,36	6,41	2024	2,13	0,20	1,98	-0,11
5-Anni Ann.ti	0,62	3,44	0,12	2023	4,75	2,82	-1,56	3,55
10-Anni Ann.ti	5,52	8,36	3,29	2022	-7,25	-12,38	-0,73	0,63

Rendimenti aggiornati al 09/02/2026

Portafoglio 31/12/2025



Fixed Income Style Box™	Fondo
Duration Effettiva	-
Maturity effettiva	-
Qualità Credito Media	BB
Qualità Credito	
Alto	
Med	
Basso	
Sensibilità ai Tassi	
Bassa	
Med	
Alta	



Titoli principali		
Nome	Settore	%
SK Hynix Inc. 1.75%	—	1,85
Lumentum Holdings Inc. 1.5%	—	1,68
Ping An Insurance (Group)...	—	1,67
Goldman Sachs International 0%	—	1,57
Rivian Automotive Inc 3.625%	—	1,55
Gold Pole Capital Co Ltd. 1%	—	1,05
Ocado Group PLC 6.25%	—	1,03
Schneider Electric SE 1.25%	—	1,01
Uber Technologies Inc 0.875%	—	1,01
Nebius Group N.V. 2.75%	—	1,01
% Primi 10 Titoli sul Patrimonio		13,43
Numero Complessivo di Titoli Azionari		0
Numero Complessivo di Titoli Obbligazionari		5

Fixed Income Sector Weightings %	Fondo
Governativo	0,00
Societario	94,25
Cartolarizzazioni	0,00
Enti Locali	0,00
Liquidità ed equivalenti	5,07
Derivati	0,68
Coupon Range %	Fondo
0 coupon	25,29
Da 0 a 4 cedole	65,24
Da 4 a 6 cedole	7,22
Da 6 a 8 cedole	1,49
Da 8 a 10 cedole	0,00
Da 10 a 12 cedole	0,57
Oltre 12 cedole	0,19

Ripartizione Geografica %	Fondo
America	0,00
Stati Uniti	-
Canada	-
America Latina e Centrale	-
Europa	0,00
Regno Unito	-
Europa Occidentale - Euro	-
Europa Occidentale - Non Euro	-
Europa dell'Est	-
Africa	-
Medio Oriente	-
Asia	0,00
Giappone	-
Australasia	-
Asia - Paesi Sviluppati	-
Asia - Emergente	-

Anagrafica

Società di Gestione	UBS Asset Management (Europe) S.A.	Patrimonio Classe (Mln)	28,72 EUR	Investimento Min. Ingresso	-
Telefono	+352 4 36 16 11	(09/02/2026)		Investimento Min. Successivo	-
Web	www.credit-suisse.com	Domicilio	LUSSEMBURGO	T.E.R.	1,85%
Data di Partenza	28/08/2007	Valuta del Fondo	EUR	Spese correnti	1,87%
Nome del Gestore	Ulrich Sperl	UCITS	Si	Commissione di incentivo	0,00%
Data Inizio Gestione	16/12/2014	Inc/Acc	Inc		
NAV (09/02/2026)	EUR 207,22	ISIN	LU0315165794		
Patrimonio Netto (Mln)	4.426,53 EUR				

(31/12/2025)