

Schroder International Selection Fund Asian Convertible Bond A Accumulation USD

Categoria Morningstar™

Obbligazionari Convertibili - Altro

Benchmark Morningstar

Not Categorized

Usato nel Report

Benchmark Dichiarato

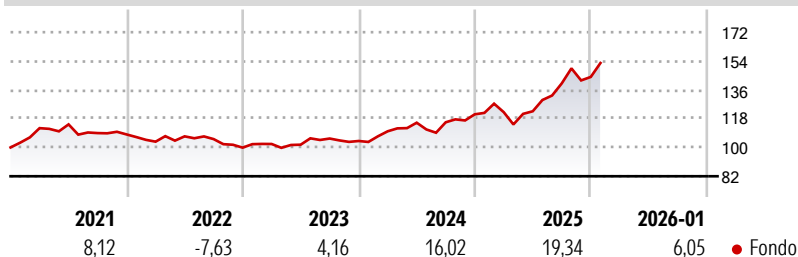
Refinitiv Asia ex-Japan Hgd CB TR USD

Morningstar Rating™

Senza rating

Obiettivo d'Investimento Dichiarato

Il fondo mira a generare una crescita del capitale. Almeno due terzi del fondo (liquidità esclusa) saranno investiti in obbligazioni convertibili emesse da società asiatiche, Giappone escluso. Il fondo fornisce agli investitori un'esposizione diversificata all'Asia. Le obbligazioni convertibili sono obbligazioni societarie che possono essere convertite in azioni ad un determinato prezzo. Gli investitori possono dunque beneficiare di un'esposizione ai mercati azionari asiatici (Giappone escluso) pur mantenendo i benefici tipici di un investimento obbligazionario, quale per esempio una volatilità ridotta. Il fondo mira a massimizzare questa opportunità, tramite accurate considerazioni economiche ed un'attenta valutazione delle...

Rendimenti

Misure di Rischio

3Y Alpha	-	3Y Sharpe Ratio	0,99
3Y Beta	-	3Y Std Dev	11,29
3Y R-Squared	-	3Y Risk	-
3Y Info Ratio	-	5Y Risk	-
3Y Tracking Error	-	10Y Risk	-

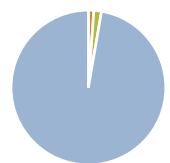
Rend. Cumulati %

	Fondo
3-Mesi	3,80
6-Mesi	17,67
1-Anno	22,48
3-Anni Ann.ti	14,17
5-Anni Ann.ti	6,87
10-Anni Ann.ti	7,07

Rendimenti aggiornati al 13/02/2026

Rendimenti

	Q1	Q2	Q3	Q4
Trimestrali %				
2026	-	-	-	-
2025	1,11	0,46	14,22	2,87
2024	5,82	4,88	0,24	4,29
2023	2,29	-0,43	3,78	-1,46
2022	-4,18	3,21	-1,61	-5,08

Portafoglio 31/01/2026

Asset Allocation %

● Azioni	0,00
● Obbligazioni	1,13
● Liquidità	1,59
● Altro	97,29

Fixed Income Style
Box™

Qualità Credito

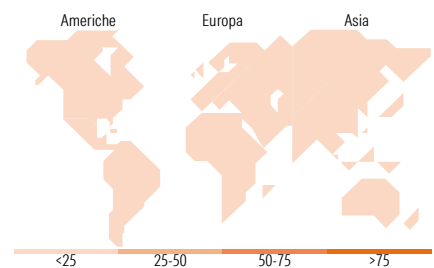
Sensibilità ai Tassi

Bassa Med Alta

Bassa Med Alta

Fondo

Duration Effettiva	1,05
Maturity effettiva	4,25
Qualità Credito Media	


Titoli principali

Nome	Settore	%
SK Hynix Inc. 1.75%	—	7,40
Goldman Sachs International 0%	—	4,78
Gold Pole Capital Co Ltd. 1%	—	4,77
KCC Corporation 1.75%	—	4,72
MakeMyTrip Ltd. 0%	—	4,60
Alibaba Group Holding Ltd. 0%	—	4,04
Morgan Stanley Finance LLC. 0%	—	3,60
Bilibili Inc. 0.625%	—	3,46
Baidu Inc. 0%	—	3,39
Wiwynn Corp. 0%	—	3,19
% Primi 10 Titoli sul Patrimonio		43,96
Numero Complessivo di Titoli Azionari		0
Numero Complessivo di Titoli Obbligazionari		1

Fixed Income Sector Weightings %

	Fondo
Governativo	0,00
Societario	98,41
Cartolarizzazioni	0,00
Enti Locali	0,00
Liquidità ed equivalenti	0,97
Derivati	0,61

Coupon Range %

	Fondo
0 coupon	58,58
Da 0 a 4 cedole	41,42
Da 4 a 6 cedole	0,00
Da 6 a 8 cedole	0,00
Da 8 a 10 cedole	0,00
Da 10 a 12 cedole	0,00
Oltre 12 cedole	0,00

Ripartizione Geografica %

	Fondo
America	0,00
Stati Uniti	-
Canada	-
America Latina e Centrale	-
Europa	0,00
Regno Unito	-
Europa Occidentale - Euro	-
Europa Occidentale - Non Euro	-
Europa dell'Est	-
Africa	-
Medio Oriente	-
Asia	0,00
Giappone	-
Australasia	-
Asia - Paesi Sviluppati	-
Asia - Emergente	-

Anagrafica

Società di Gestione	Schroder Investment Management (Europe) S.A.	Patrimonio Classe (Mln)	6,10 USD	Investimento Min. Ingresso	1.000 EUR
Telefono	+352 341 342 202	Domicilio	LUSSEMBURGO	Investimento Min. Successivo	1.000 EUR
Web	www.schroders.com	Valuta del Fondo	USD	T.E.R.	-
Data di Partenza	14/03/2008	UCITS	Si	Spese correnti	1,62%
Nome del Gestore	-	Inc/Acc	Acc	Commissione di incentivo	0,00%
Data Inizio Gestione	03/03/2025	ISIN	LU0351440481		
NAV (13/02/2026)	USD 241,19				

Schroder International Selection Fund Asian Convertible Bond A Accumulation USD

Patrimonio Netto (Mln) 124,33 USD

(31/01/2026)