

# Schroder International Selection Fund Global Convertible Bond A Accumulation USD

## Categoria Morningstar™

Obbligazionari Convertibili Globali - USD  
hedged

## Benchmark Morningstar

Not Categorized  
Usato nel Report

## Benchmark Dichiarato

FTSE Global Focus Hgd CB TR USD

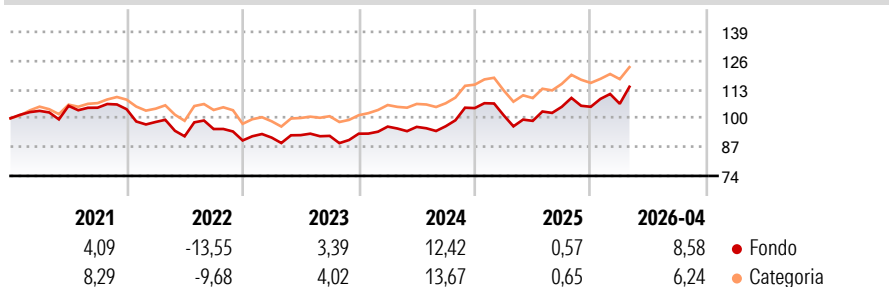
## Morningstar Rating™

★★★

### Obiettivo d'Investimento Dichiarato

Il fondo mira a generare una crescita del capitale. Almeno due terzi del fondo (liquidità esclusa) saranno investiti in obbligazioni convertibili emesse da società di tutto il mondo.

### Rendimenti



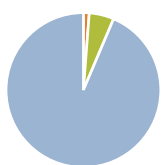
### Misure di Rischio

3Y Alpha	-	3Y Sharpe Ratio	0,60
3Y Beta	-	3Y Std Dev	9,84
3Y R-Squared	-	3Y Risk	Alto
3Y Info Ratio	-	5Y Risk	Alto
3Y Tracking Error	-	10Y Risk	+Med

Rend. Cumulati %	Fondo	Cat	Rendimenti Trimestrali %	Q1	Q2	Q3	Q4
3-Mesi	7,95	7,02	2026	1,30	-	-	-
6-Mesi	8,73	6,96	2025	-3,14	-2,44	6,40	0,03
1-Anno	18,52	15,29	2024	3,45	-0,14	0,30	8,48
3-Anni Ann.ti	9,09	9,83	2023	1,43	1,23	-0,36	1,07
5-Anni Ann.ti	3,67	4,38	2022	-5,53	-6,58	3,59	-5,43
10-Anni Ann.ti	5,08	5,19					

Rendimenti aggiornati al 11/05/2026

### Portafoglio 30/04/2026



#### Asset Allocation %

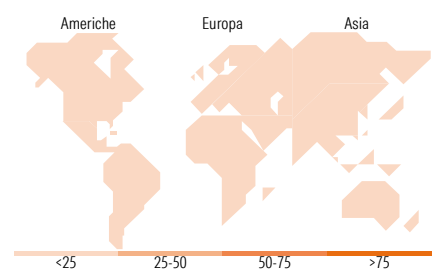
● Azioni	0,00
● Obbligazioni	1,21
● Liquidità	5,18
● Altro	93,62

#### Fixed Income Style

##### Box™

		Qualità Credito		
		Alto	Med	Basso
Sensibilità ai Tassi	Alto			
	Med			
	Basso			

Duration Effettiva	1,38
Maturità effettiva	4,34
Qualità Credito Media	



### Titoli principali

Nome	Settore	%
Bloom Energy Corporation 0%	—	2,47
Southern Co. 4.5%	—	2,06
Alibaba Group Holding Ltd. 0%	—	2,06
Cloudflare Inc 0%	—	1,97
Nebius Group N.V. 2.75%	—	1,76
Trip.com Group Ltd. 0.75%	—	1,31
Grab Holdings Ltd. 0%	—	1,30
DoorDash Inc 0%	—	1,23
Rivian Automotive Inc 3.625%	—	1,21
Akamai Technologies, Inc...	—	1,18
% Primi 10 Titoli sul Patrimonio		16,54
Numero Complessivo di Titoli Azionari		0
Numero Complessivo di Titoli Obbligazionari		1

### Fixed Income Sector Weightings %

🏛️ Governativo	0,00
⚙️ Societario	94,82
🏠 Cartolarizzazioni	0,00
🏢 Enti Locali	0,00
📄 Liquidità ed equivalenti	5,55
📊 Derivati	-0,37

### Coupon Range %

0 coupon	44,44
Da 0 a 4 cedole	51,26
Da 4 a 6 cedole	4,30
Da 6 a 8 cedole	0,00
Da 8 a 10 cedole	0,00
Da 10 a 12 cedole	0,00
Oltre 12 cedole	0,00

### Ripartizione Geografica %

<b>America</b>	<b>0,00</b>
Stati Uniti	-
Canada	-
America Latina e Centrale	-
<b>Europa</b>	<b>0,00</b>
Regno Unito	-
Europa Occidentale - Euro	-
Europa Occidentale - Non Euro	-
Europa dell'Est	-
Africa	-
Medio Oriente	-
<b>Asia</b>	<b>0,00</b>
Giappone	-
Australasia	-
Asia - Paesi Sviluppati	-
Asia - Emergente	-

### Anagrafica

Società di Gestione	Schroder Investment Management (Europe) S.A.	Patrimonio Classe (Mln)	39,12 USD	Investimento Min. Ingresso	1.000 EUR
Telefono	+352 341 342 202	Domicilio	LUSSEMBURGO	Investimento Min. Successivo	1.000 EUR
Web	www.schroders.com	Valuta del Fondo	USD	T.E.R.	-
Data di Partenza	14/03/2008	UCITS	Si	Spese correnti	1,53%
Nome del Gestore	-	Inc/Acc	Acc	Commissione di incentivo	0,00%
Data Inizio Gestione	03/03/2025	ISIN	LU0351442180		
NAV (11/05/2026)	USD 220,52				
Patrimonio Netto (Mln)	1.398,39 USD				

(30/04/2026)