

Schroder International Selection Fund Global Convertible Bond B Accumulation EUR

Categoria Morningstar™
Hedged

 Investimenti in obbligazioni convertibili Globale - Euro
 Hedged

Benchmark Morningstar

 Refinitiv Global Hedged CB TR EUR
 Usato nel Report

Benchmark Dichiarato

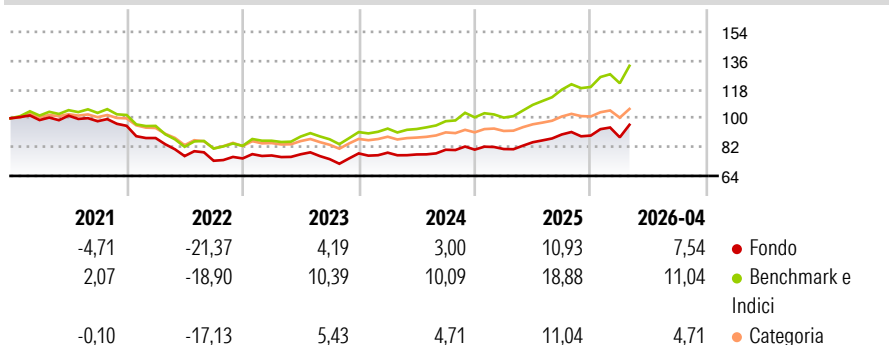
FTSE Global Focus Hgd CB TR USD

Morningstar Rating™

★★

Obiettivo d'Investimento Dichiarato

Il fondo mira a generare una crescita del capitale. Almeno due terzi del fondo (liquidità esclusa) saranno investiti in obbligazioni convertibili emesse da società di tutto il mondo.


Rendimenti

Misure di Rischio

3Y Alpha	-6,60	3Y Sharpe Ratio	0,55
3Y Beta	0,97	3Y Std Dev	9,81
3Y R-Squared	94,42	3Y Risk	+Med
3Y Info Ratio	-3,30	5Y Risk	+Med
3Y Tracking Error	2,35	10Y Risk	+Med

Basati su Refinitiv Global Hedged CB TR EUR (dove applicabile)

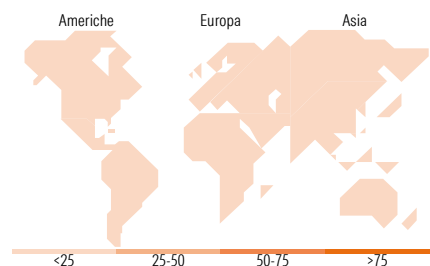
Rend. Cumulati %	Fondo	Bmk	Cat	Rendimenti	Q1	Q2	Q3	Q4
3-Mesi	3,43	6,29	2,60	Trimestrali %				
6-Mesi	5,46	10,25	5,38	2026	-1,21	-	-	-
1-Anno	19,38	31,39	17,61	2025	0,47	5,27	5,70	-0,77
3-Anni Ann.ti	8,32	16,19	9,66	2024	0,58	-1,42	3,80	0,08
5-Anni Ann.ti	-0,82	5,14	1,96	2023	2,44	0,98	-3,92	4,83
10-Anni Ann.ti	2,33	8,13	5,36	2022	-8,00	-12,87	-3,82	1,99

Rendimenti aggiornati al 01/05/2026

Portafoglio 31/03/2026

Fixed Income Style
Box™

Qualità Credito		Sensibilità ai Tassi
Alto	Basso	
		Basso
		Med
		Alta

Fondo	
Duration Effettiva	1,68
Maturità effettiva	4,61
Qualità Credito Media	


Titoli principali

Nome	Settore	%
Southern Co. 4.5%	—	2,44
Cloudflare Inc 0%	—	1,97
Alibaba Group Holding Ltd. 0%	—	1,97
Eni SpA 2.95%	—	1,80
Bloom Energy Corporation 0%	—	1,64
Akamai Technologies, Inc....	—	1,40
DoorDash Inc 0%	—	1,36
Rivian Automotive Inc 3.625%	—	1,31
Global Payments Inc 1.5%	—	1,21
Trip.com Group Ltd. 0.75%	—	1,21
% Primi 10 Titoli sul Patrimonio		16,29
Numero Complessivo di Titoli Azionari		0
Numero Complessivo di Titoli Obbligazionari		6

Fixed Income Sector Weightings %

Fondo	
Governativo	0,00
Societario	98,17
Cartolarizzazioni	0,00
Enti Locali	0,00
Liquidità ed equivalenti	3,70
Derivati	-1,87

Coupon Range %

Fondo	
0 coupon	40,55
Da 0 a 4 cedole	54,31
Da 4 a 6 cedole	5,14
Da 6 a 8 cedole	0,00
Da 8 a 10 cedole	0,00
Da 10 a 12 cedole	0,00
Oltre 12 cedole	0,00

Ripartizione Geografica %

Fondo	
America	0,00
Stati Uniti	-
Canada	-
America Latina e Centrale	-
Europa	0,00
Regno Unito	-
Europa Occidentale - Euro	-
Europa Occidentale - Non Euro	-
Europa dell'Est	-
Africa	-
Medio Oriente	-
Asia	0,00
Giappone	-
Australasia	-
Asia - Paesi Sviluppati	-
Asia - Emergente	-

Anagrafica

Società di Gestione	Schroder Investment Management (Europe) S.A.	Patrimonio Classe (Mln)	25,30 USD	Investimento Min. Ingresso	1.000 EUR
Telefono	+352 341 342 202	Domicilio	LUSSEMBURGO	Investimento Min. Successivo	1.000 EUR
Web	www.schroders.com	Valuta del Fondo	EUR	T.E.R.	-
Data di Partenza	28/03/2008	UCITS	Si	Spese correnti	2,06%
Nome del Gestore	-	Inc/Acc	Acc	Commissione di incentivo	0,00%
Data Inizio Gestione	03/03/2025	ISIN	LU0352097868		
NAV (01/05/2026)	EUR 155,26				
Patrimonio Netto (Mln)	1.203,13 USD				

(31/03/2026)