

BNP Paribas Funds - Global Environment Classic Distribution

Categoria Morningstar™

Azionari Settore Ecologia

Benchmark Morningstar

Morningstar Global Target Market

Exposure NR USD

Usato nel Report

Benchmark Dichiarato

MSCI World NR USD

Morningstar Rating™

★★★

Obiettivo d'Investimento Dichiarato

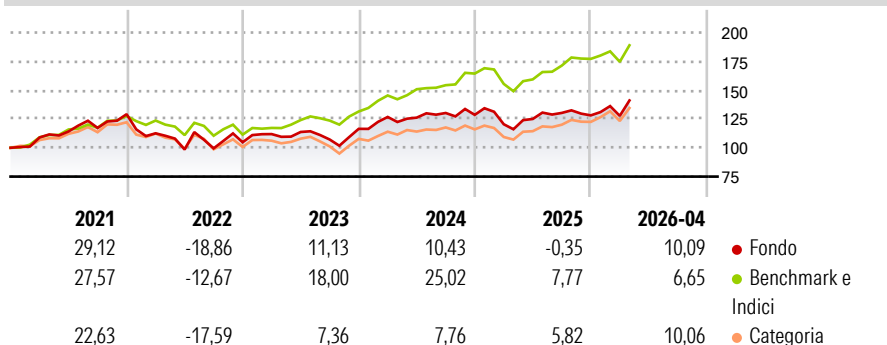
Il comparto investe almeno due terzi del proprio patrimonio in titoli azionari e/o titoli considerati equivalenti alle azioni, emessi da società di qualsiasi paese che svolgono una parte significativa delle proprie attività sui mercati ambientali (energie alternati-ve, risparmio energetico, trattamento e distribuzione dell'acqua, controllo dell'inquinamento, gestione dei rifiuti e settori con-nessi o correlati) e che rispettano i principi di responsabilità sociale, responsabilità ambientale e corporate governance così come dettati dal Global Compact delle Nazioni Unite e altresì in strumenti derivati su tale tipologia di attivi. Il saldo residuo, ossia massimo un terzo del suo patrimonio, potrà essere investito in altri valori mobiliari...

Misure di Rischio

| | | | |
|-------------------|--------|-----------------|-------|
| 3Y Alpha | -10,67 | 3Y Sharpe Ratio | 0,46 |
| 3Y Beta | 1,26 | 3Y Std Dev | 14,37 |
| 3Y R-Squared | 91,80 | 3Y Risk | Med |
| 3Y Info Ratio | -1,50 | 5Y Risk | Med |
| 3Y Tracking Error | 5,76 | 10Y Risk | Med |

Basati su Morningstar Global Target Market Exposure NR USD (dove applicabile)

Rendimenti



Rend. Cumulati %

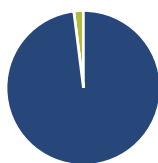
| | Fondo | Bmk | Cat |
|----------------|-------|-------|-------|
| 3-Mesi | 3,79 | 6,18 | 4,01 |
| 6-Mesi | 11,57 | 11,89 | 14,26 |
| 1-Anno | 11,66 | 21,55 | 22,31 |
| 3-Anni Ann.ti | 8,12 | 17,24 | 7,79 |
| 5-Anni Ann.ti | 5,48 | 12,29 | 4,06 |
| 10-Anni Ann.ti | 8,60 | 12,32 | 8,11 |

Rendimenti aggiornati al 19/05/2026

Rendimenti

| | Q1 | Q2 | Q3 | Q4 |
|------|--------|--------|-------|-------|
| 2026 | -0,33 | - | - | - |
| 2025 | -6,35 | 3,81 | 4,20 | -1,63 |
| 2024 | 8,85 | -0,45 | 3,20 | -1,25 |
| 2023 | 6,77 | 1,65 | -5,75 | 8,64 |
| 2022 | -12,83 | -12,50 | 1,01 | 5,32 |

Portafoglio 31/03/2026



Asset Allocation %

- Azioni
- Obbligazioni
- Liquidità
- Altro

Netta

98,00
0,00
2,00
0,00

Style Box Azionaria

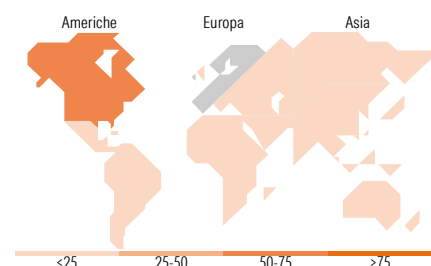


Mkt Cap %

| Fondo | Value | Blend | Growth |
|--------|-------|-------|--------|
| Giant | 33,34 | | |
| Large | 27,60 | | |
| Medium | 31,84 | | |
| Small | 7,22 | | |
| Micro | 0,00 | | |

Capitalizzazione media di mercato

Ave Mkt Cap EUR 71.557,2
3



Titoli principali

| Nome | Settore | % |
|---|------------------|-------|
| Taiwan Semiconductor... | Microelettronica | 5,47 |
| NVIDIA Corp | Software | 5,26 |
| Linde PLC | Chimica | 5,22 |
| Waste Connections Inc | Industria | 4,51 |
| Air Liquide SA | Chimica | 4,48 |
| Microsoft Corp | Software | 3,77 |
| Veolia Environnement SA | Industria | 3,51 |
| KLA Corp | Software | 3,51 |
| Schneider Electric SE | Industria | 3,18 |
| Agilent Technologies Inc | Software | 3,15 |
| % Primi 10 Titoli sul Patrimonio | | 42,05 |
| Numero Complessivo di Titoli Azionari | | 40 |
| Numero Complessivo di Titoli Obbligazionari | | 0 |

Distribuzione Settoriale %

| | Fondo |
|-----------------------------|--------------|
| Ciclico | 19,21 |
| Materie Prime | 11,27 |
| Beni di Consumo Ciclici | 5,62 |
| Finanza | 2,32 |
| Immobiliare | - |
| Sensibile | 70,08 |
| Telecomunicazioni | - |
| Energia | - |
| Beni Industriali | 33,20 |
| Tecnologia | 36,88 |
| Difensivo | 10,71 |
| Beni Difensivi | 2,80 |
| Salute | 7,91 |
| Servizi di Pubblica Utilità | - |

Ripartizione Geografica %

| | Fondo |
|-------------------------------|--------------|
| America | 59,80 |
| Stati Uniti | 55,20 |
| Canada | 4,60 |
| America Latina e Centrale | 0,00 |
| Europa | 28,62 |
| Regno Unito | 4,11 |
| Europa Occidentale - Euro | 23,14 |
| Europa Occidentale - Non Euro | 1,37 |
| Europa dell'Est | 0,00 |
| Africa | 0,00 |
| Medio Oriente | 0,00 |
| Asia | 11,58 |
| Giappone | 2,99 |
| Australasia | 0,00 |
| Asia - Paesi Sviluppati | 6,99 |
| Asia - Emergente | 1,60 |

Anagrafica

| | | | | | |
|---------------------|---|-------------------------|-------------|------------------------------|-------|
| Società di Gestione | BNP Paribas Asset Management Luxembourg | Patrimonio Classe (Mln) | 56,90 EUR | Investimento Min. Ingresso | - |
| Telefono | +352 2646 3017 | Domicilio | LUSSEMBURGO | Investimento Min. Successivo | - |
| Web | www.bnpparibas-am.com | Valuta del Fondo | EUR | T.E.R. | - |
| Data di Partenza | 09/04/2008 | UCITS | Si | Spese correnti | 2,21% |
| Nome del Gestore | - | Inc/Acc | Inc | Commissione di incentivo | - |

BNP Paribas Funds - Global Environment Classic Distribution

| | | | |
|---|--------------|------|--------------|
| Data Inizio Gestione | 31/03/2026 | ISIN | LU0347711540 |
| NAV <small>(19/05/2026)</small> | EUR 234,12 | | |
| Patrimonio Netto (Mln) <small>(31/03/2026)</small> | 1.259,37 EUR | | |