

**Amundi S.F. - Euro Curve 7-10 year H EUR ND**

**Categoria Morningstar™**

Obbligazionari Governativi EUR

## Benchmark Morningstar

Morningstar Eurozone Treasury Bond GR

EUR

Usato nel Report

## Benchmark Dichiarato

JPM EMU 7-10 TR EUR

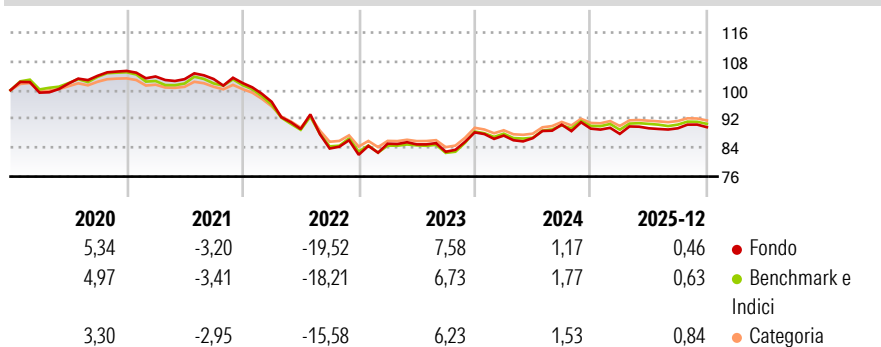
Morningstar Rating™

★ ★ ★

### Obiettivo d'Investimento Dichiarato

L'obiettivo di questo Comparto è di ottenere la rivalutazione del capitale nel medio-lungo periodo, investendo almeno due terzi delle proprie attività nette in titoli di debito e strumenti finanziari ad esso collegati, denominati in Euro. La duration media complessiva dei titoli del Comparto potrà variare a seconda delle condizioni del mercato, ma in nessun caso sarà inferiore a quattro anni.

## Rendimenti



## Misure di Rischio

3Y Alpha	0,03	3Y Sharpe Ratio	0,03
3Y Beta	1,09	3Y Std Dev	5,55
3Y R-Squared	94,75	3Y Risk	Altos
3Y Info Ratio	0,01	5Y Risk	Altos
3Y Tracking Error	1,34	10Y Risk	Altos

Basati su Morningstar Eurozone Treasury Bond GR EUR (dove applicabile)

**Rend. Cumulati %**

3-Mesi	0,21	0,00	0,06
6-Mesi	1,57	0,94	1,06
1-Anno	2,17	1,42	1,99
3-Anni Ann.ti	2,38	2,54	2,42
5-Anni Ann.ti	-2,89	-2,64	-2,24
10-Anni Ann.ti	-0,18	0,00	-0,27

Rendimenti aggiornati al 30/01/2026

Rendimenti  
Trimestrali %

2026	-	-	-	-
2025	-1,62	1,77	0,00	0,35
2024	-1,00	-0,83	4,32	-1,22
2023	3,75	-0,23	-2,42	6,50
2022	-5,11	-7,79	-6,09	-2,07

## Portafoglio 31/12/2025



### Asset Allocation %

● Azioni	0,00
● Obbligazioni	123,58
● Liquidità	-24,07
● Altro	0,49

### Fixed Income Style

**Box™**

	Alto	Med	Bass
Quinta Credo			

	Bassa	Med	Alta
<b>Sensibilità ai Tassi</b>			

## Fondo






Duration Effettiva	-
Maturity effettiva	-
Qualità Credito Media	-

**Credit Quality %**0 0

## Titoli principali

Nome	Settore	%
Euro Bund Future Mar 26	—	15,43
Spain (Kingdom of) 3.55%	—	7,06
Euro Schatz Future Mar 26	—	6,77
Spain (Kingdom of) 3.15%	—	6,07
Italy (Republic Of) 4.2%	—	5,63
Italy (Republic Of) 3.45%	—	5,22
Italy (Republic Of) 3.85%	—	4,68
Euro OAT Future Mar 26	—	4,21
France (Republic Of) 0.1%	—	3,31
Belgium (Kingdom Of) 3.1%	—	3,21
% Primi 10 Titoli sul Patrimonio		61,60
Numero Complessivo di Titoli Azionari		0
Numero Complessivo di Titoli Obbligazionari		96

### Fixed Income Sector Weightings %

 Governativo	106,65
 Societario	14,97
 Cartolarizzazioni	3,60
 Enti Locali	0,00
 Liquidità ed equivalenti	-24,21
 Derivati	-1,01
<hr/>	
<b>Coupon Range %</b>	<b>Fondo</b>
<hr/>	
0 coupon	0,26
Da 0 a 4 cedole	91,53
Da 4 a 6 cedole	8,21
Da 6 a 8 cedole	0,00
Da 8 a 10 cedole	0,00
Da 10 a 12 cedole	0,00
Oltre 12 cedole	0,00

**Scadenze %**

da 1 a 3	7,80
da 3 a 5	7,13
da 5 a 7	4,99
da 7 a 10	47,48
da 10 a 15	4,45
da 15 a 20	0,52
da 20 a 30	1,71
oltre 30	0,00

## Anagrafica

Società di Gestione	Amundi Luxembourg S.A.	Patrimonio Classe (Mln)	19,57 EUR	Investimento Min. Ingresso	-
Telefono	+352 47 676667	(30/01/2026)		Investimento Min. Successivo	-
Web	www.amundi.com	Domicilio	LUSSEMBURGO	T.E.R.	0,82%
Data di Partenza	17/12/2007	Valuta del Fondo	EUR	Spese correnti	0,70%
Nome del Gestore	Cosimo Marasciulo	UCITS	Si	Commissione di incentivo	-
Data Inizio Gestione	27/01/2012	Inc/Acc	Acc		
NAV (30/01/2026)	EUR 1.646,12	ISIN	LU0332132041		
Patrimonio Netto (Mln)	57,46 EUR				

(31/12/2025)