

# Amundi Funds - Global Equity Income Select F2 EUR (C)

## Categoria Morningstar™

Azionari Globali - Reddito

## Benchmark Morningstar

Morningstar Global Markets High Dividend

Yield NR USD

Usato nel Report

## Benchmark Dichiarato

MSCI World NR USD

## Morningstar Rating™

★★★

### Obiettivo d'Investimento Dichiarato

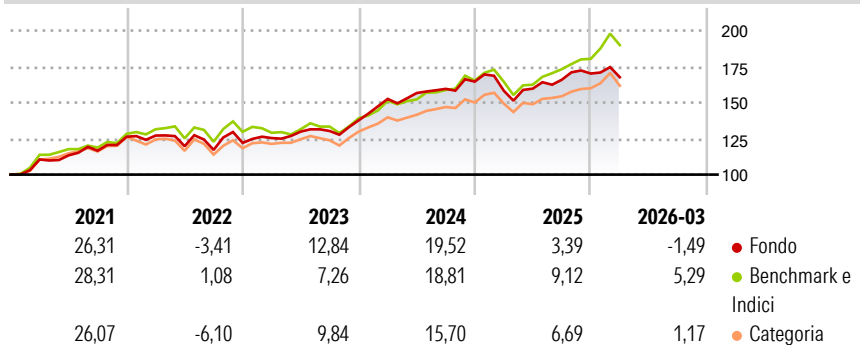
Il Comparto mira a generare reddito e, secondariamente, ad aumentare il valore degli investimenti nel mediolungo termine. Il Comparto investe principalmente in un'ampia gamma di titoli emessi da società su scala mondiale. Il Comparto può investire fino al 20% delle proprie attività in obbligazioni. Il Comparto può utilizzare derivati per ridurre i rischi, per una gestione efficiente del portafoglio o come esposizione ad attività, mercati o flussi di reddito. In particolare, il Comparto utilizza opzioni per generare reddito aggiuntivo.

### Misure di Rischio

3Y Alpha	-1,07	3Y Sharpe Ratio	0,80
3Y Beta	0,79	3Y Std Dev	8,98
3Y R-Squared	79,63	3Y Risk	Basso
3Y Info Ratio	-0,71	5Y Risk	-Med
3Y Tracking Error	5,14	10Y Risk	-Med

Basati su Morningstar Global Markets High Dividend Yield NR USD (dove applicabile)

### Rendimenti



### Rend. Cumulati %

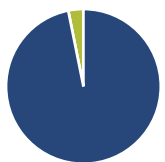
	Fondo	Bmk	Cat
3-Mesi	1,12	3,08	0,95
6-Mesi	4,33	12,12	6,87
1-Anno	21,66	30,58	20,78
3-Anni Ann.ti	12,07	14,45	11,26
5-Anni Ann.ti	9,47	11,22	8,77
10-Anni Ann.ti	7,52	9,71	8,55

Rendimenti aggiornati al 16/04/2026

### Rendimenti

	Q1	Q2	Q3	Q4
2026	-1,49	-	-	-
2025	-3,81	0,89	3,85	2,59
2024	10,79	2,67	1,87	3,15
2023	2,75	3,57	0,34	5,69
2022	0,62	-5,81	-2,15	4,16

### Portafoglio 31/03/2026



#### Asset Allocation %

- Azioni
- Obbligazioni
- Liquidità
- Altro

#### Netta

Azioni	96,84
Obbligazioni	0,02
Liquidità	3,14
Altro	0,00

#### Style Box Azionaria

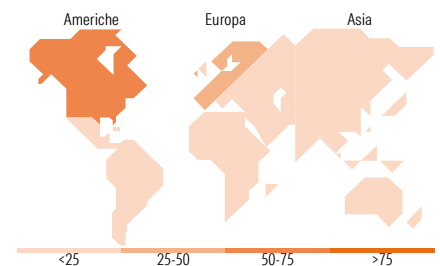


#### Mkt Cap %

	Fondo
Giant	45,74
Large	46,55
Medium	7,60
Small	0,12
Micro	0,00

#### Capitalizzazione media di mercato

	Fondo
Ave Mkt Cap USD	178.944,11



### Titoli principali

Nome	Settore	%
E-mini S&P 500 Future June 26	—	16,24
Microsoft Corp	📄	5,07
Broadcom Inc	📄	3,57
Taiwan Semiconductor...	📄	2,75
TotalEnergies SE	🔥	2,74
AstraZeneca PLC	🏥	2,50
AbbVie Inc	🏥	2,43
U.S. Bancorp	🏦	2,34
Deutsche Telekom AG	📄	2,28
Iberdrola SA	🔥	2,27
% Primi 10 Titoli sul Patrimonio		42,18
Numero Complessivo di Titoli Azionari		55
Numero Complessivo di Titoli Obbligazionari		0

### Distribuzione Settoriale %

	Fondo
<b>Ciclico</b>	<b>31,75</b>
Materie Prime	2,28
Beni di Consumo Ciclici	7,65
Finanza	19,72
Immobiliare	2,10
<b>Sensibile</b>	<b>47,62</b>
Telecomunicazioni	6,32
Energia	5,70
Beni Industriali	12,32
Tecnologia	23,28
<b>Difensivo</b>	<b>20,63</b>
Beni Difensivi	5,11
Salute	9,73
Servizi di Pubblica Utilità	5,79

### Ripartizione Geografica %

	Fondo
<b>America</b>	<b>50,61</b>
Stati Uniti	50,61
Canada	0,00
America Latina e Centrale	0,00
<b>Europa</b>	<b>40,75</b>
Regno Unito	11,28
Europa Occidentale - Euro	28,68
Europa Occidentale - Non Euro	0,78
Europa dell'Est	0,00
Africa	0,00
Medio Oriente	0,00
<b>Asia</b>	<b>8,64</b>
Giappone	6,17
Australasia	0,00
Asia - Paesi Sviluppati	2,45
Asia - Emergente	0,02

### Anagrafica

Società di Gestione	Amundi Luxembourg S.A.	Patrimonio Classe (Mln)	4,51 EUR	Investimento Min. Ingresso	1/1.000 Quota
Telefono	+352 47 676667	(16/04/2026)		Investimento Min. Successivo	-
Web	www.amundi.com	Domicilio	LUSSEMBURGO	T.E.R.	-
Data di Partenza	07/03/2008	Valuta del Fondo	EUR	Spese correnti	2,65%
Nome del Gestore	Piergaetano Iaccarino	UCITS	Si	Commissione di incentivo	-
Data Inizio Gestione	05/06/2019	Inc/Acc	Acc		
NAV (16/04/2026)	EUR 14,43	ISIN	LU1883322429		
Patrimonio Netto (Mln)	3.353,34 USD				

(31/03/2026)

© 2026 Morningstar Italia. Tutti i diritti sono riservati. Le informazioni qui contenute: (1) sono proprietà di Morningstar, (2) non possono essere copiate, (3) non costituiscono consiglio di investimento; (4) sono fornite con scopi informativi; (5) sono ritenute attendibili da Morningstar che, pertanto, ne garantisce il maggior grado di accuratezza e completezza possibile, fatto salvo il caso in cui queste Le siano state fornite in modo errato e/o non completo dalle relative società prodotte; (6) sono estratte dai dati del fondo disponibili e riferiti a date temporali diverse. Morningstar non è responsabile per qualunque danno o perdita derivante da qualunque uso delle informazioni e chi visiona tali informazioni sarà responsabile dell'uso che andrà a farne. Non vi è naturalmente garanzia alcuna che i risultati del passato trovino un riscontro nel futuro.