

# LO Funds - Short-Term Money Market (USD) PA

## Categoria Morningstar™

Monetari USD - Breve T.

## Benchmark Morningstar

Morningstar US Dollar 1-Month Cash TR

USD

Usato nel Report

## Benchmark Dichiarato

SOFR Compounded TR USD

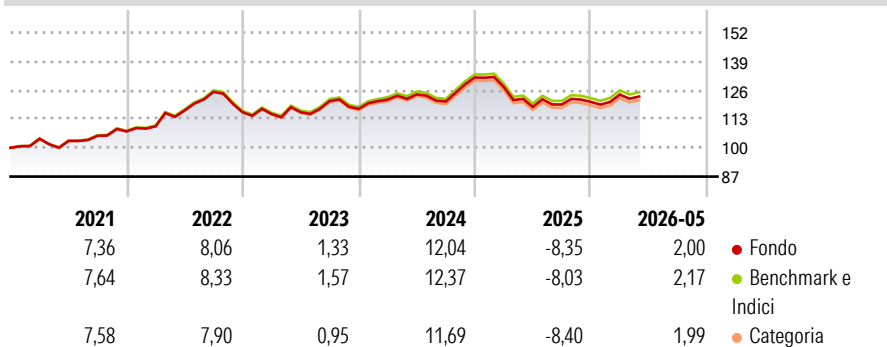
## Morningstar Rating™

Senza rating

### Obiettivo d'Investimento Dichiarato

L'obiettivo del Comparto è generare un rendimento regolare. La sua priorità è preservare il valore dei propri attivi e la capacità di acquistare o vendere tali attivi in qualsiasi momento. Investe principalmente in depositi bancari, strumenti del mercato monetario e altri strumenti di debito a breve termine emessi da governi, società e altre entità.

### Rendimenti



### Misure di Rischio

3Y Alpha	-0,32	3Y Sharpe Ratio	-0,19
3Y Beta	1,36	3Y Std Dev	6,88
3Y R-Squared	36,09	3Y Risk	-
3Y Info Ratio	-3,21	5Y Risk	-
3Y Tracking Error	0,11	10Y Risk	-

Basati su Morningstar US Dollar 1-Month Cash TR USD (dove applicabile)

### Rend. Cumulati %

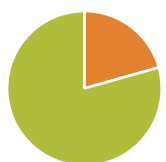
	Fondo	Bmk	Cat
3-Mesi	2,15	2,63	2,55
6-Mesi	5,09	5,44	5,26
1-Anno	6,47	6,21	5,84
3-Anni Ann.ti	2,89	3,21	2,75
5-Anni Ann.ti	4,32	4,66	4,23
10-Anni Ann.ti	1,94	2,18	1,90

Rendimenti aggiornati al 26/06/2026

### Rendimenti

Trimestrali %	Q1	Q2	Q3	Q4
2026	2,73	-	-	-
2025	-3,22	-7,07	0,89	1,00
2024	3,57	1,92	-2,60	8,96
2023	-0,69	0,73	4,35	-2,92
2022	2,15	6,53	7,20	-7,37

### Portafoglio 28/02/2026



#### Asset Allocation %

- Azioni
- Obbligazioni
- Liquidità
- Altro

#### Netta

Azioni	0,00
Obbligazioni	20,64
Liquidità	79,36
Altro	0,00

#### Fixed Income Style

##### Box™



Duration Effettiva

Maturità effettiva

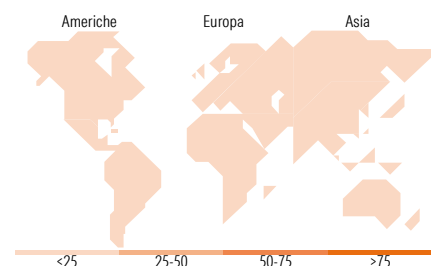
Qualità Credito Media

#### Fondo

-

-

-



#### Ripartizione Geografica %

	Fondo
<b>America</b>	<b>0,00</b>
Stati Uniti	-
Canada	-
America Latina e Centrale	-
<b>Europa</b>	<b>0,00</b>
Regno Unito	-
Europa Occidentale - Euro	-
Europa Occidentale - Non Euro	-
Europa dell'Est	-
Africa	-
Medio Oriente	-
<b>Asia</b>	<b>0,00</b>
Giappone	-
Australasia	-
Asia - Paesi Sviluppati	-
Asia - Emergente	-

#### Titoli principali

Nome	Settore	%
Codeis Securities SA 0%	-	2,46
Macquarie Bank Ltd. 4.02853%	-	1,98
J.P. Morgan Structured...	-	1,73
Citigroup Global Markets...	-	1,49
Merrill Lynch B.V. 4.26542%	-	1,48
Citigroup Global Markets...	-	1,47
United States Treasury Bills...	-	1,47
Central American Bank For...	-	1,23
International Bank for...	-	1,23
Finland (Republic Of) 0%	-	1,23
% Primi 10 Titoli sul Patrimonio		15,76
Numero Complessivo di Titoli Azionari		0
Numero Complessivo di Titoli Obbligazionari		25

#### Fixed Income Sector Weightings %

	Fondo
🏛️ Governativo	8,34
⚙️ Societario	17,97
🏠 Cartolarizzazioni	1,42
👤 Enti Locali	0,00
📄 Liquidità ed equivalenti	72,23
📑 Derivati	0,04

#### Coupon Range %

	Fondo
0 coupon	11,91
Da 0 a 4 cedole	47,91
Da 4 a 6 cedole	40,19
Da 6 a 8 cedole	0,00
Da 8 a 10 cedole	0,00
Da 10 a 12 cedole	0,00
Oltre 12 cedole	0,00

### Anagrafica

Società di Gestione	Lombard Odier Funds (Europe) SA	Patrimonio Classe (Mln)	151,67 USD	Investimento Min. Ingresso	3.000 EUR
Telefono	00352 27 78 5000	(25/06/2026)		Investimento Min. Successivo	1 EUR
Web	www.loim.com	Domicilio	LUSSEMBURGO	T.E.R.	-
Data di Partenza	14/04/2008	Valuta del Fondo	USD	Spese correnti	0,59%
Nome del Gestore	-	UCITS	Si	Commissione di incentivo	-
Data Inizio Gestione	30/11/2009	Inc/Acc	Acc		
NAV (26/06/2026)	USD 12,84	ISIN	LU0353681322		
Patrimonio Netto (Mln)	2.032,80 USD				

(28/02/2026)

[See disclosures for more details](#)

© 2026 Morningstar Italia. Tutti i diritti sono riservati. Le informazioni qui contenute: (1) sono proprietà di Morningstar, (2) non possono essere copiate, (3) non costituiscono consiglio di investimento; (4) sono fornite con scopi informativi; (5) sono ritenute attendibili da Morningstar che, pertanto, ne garantisce il maggior grado di accuratezza e completezza possibile, fatto salvo il caso in cui queste Le siano state fornite in modo errato e/o non completo dalle relative società prodotte; (6) sono estratte dai dati del fondo disponibili e riferiti a date temporali diverse. Morningstar non è responsabile per qualunque danno o perdita derivante da qualunque uso delle informazioni e chi visiona tali informazioni sarà responsabile dell'uso che andrà a farne. Non vi è naturalmente garanzia alcuna che i risultati del passato trovino un riscontro nel futuro.