

# DWS Qi European Equity SC

## Categoria Morningstar™

Azionari Europa Large Cap Blend

## Benchmark Morningstar

Morningstar Developed Europe Target

Market Exposure NR EUR

Usato nel Report

## Benchmark Dichiarato

MSCI Europe NR EUR

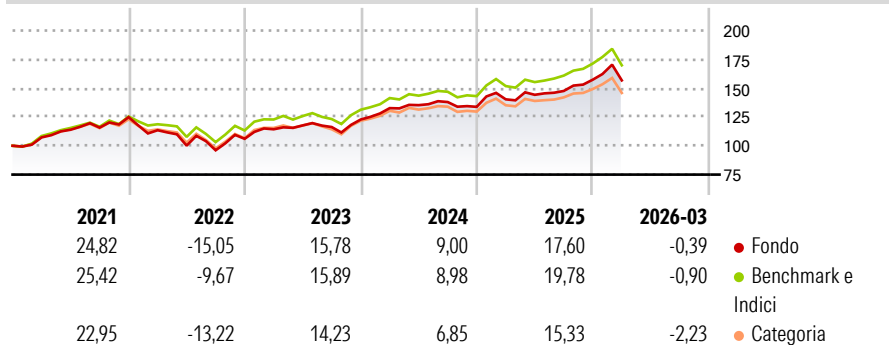
## Morningstar Rating™

★★★★

### Obiettivo d'Investimento Dichiarato

Emphasis on European stocks. Security selection is based upon the criteria of fundamental analysis. Portfolio weightings are assigned after evaluating opportunities and risks. For this chance-oriented investment approach investors should have a long-term investment horizon.

### Rendimenti



### Misure di Rischio

3Y Alpha	0,13	3Y Sharpe Ratio	0,80
3Y Beta	0,95	3Y Std Dev	10,16
3Y R-Squared	95,00	3Y Risk	-Med
3Y Info Ratio	-0,14	5Y Risk	+Med
3Y Tracking Error	2,34	10Y Risk	Med

Basati su Morningstar Developed Europe Target Market Exposure NR EUR (dove applicabile)

### Rend. Cumulati %

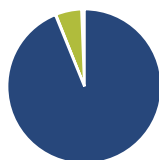
	Fondo	Bmk	Cat
3-Mesi	-0,08	0,72	-0,72
6-Mesi	4,42	6,10	3,18
1-Anno	12,00	13,87	10,02
3-Anni Ann.ti	11,38	12,27	9,55
5-Anni Ann.ti	8,02	9,76	7,34
10-Anni Ann.ti	8,47	8,90	7,17

Rendimenti aggiornati al 02/04/2026

### Rendimenti

	Q1	Q2	Q3	Q4
Trimestrali %				
2026	-0,39	-	-	-
2025	4,85	2,79	2,32	6,63
2024	8,07	1,95	1,99	-3,00
2023	7,81	2,92	-1,17	5,58
2022	-9,09	-11,77	-4,03	10,35

### Portafoglio 28/02/2026



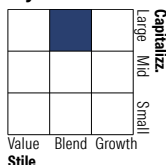
### Asset Allocation %

- Azioni
- Obbligazioni
- Liquidità
- Altro

### Netta

Azioni	93,85
Obbligazioni	0,11
Liquidità	5,43
Altro	0,61

### Style Box Azionaria

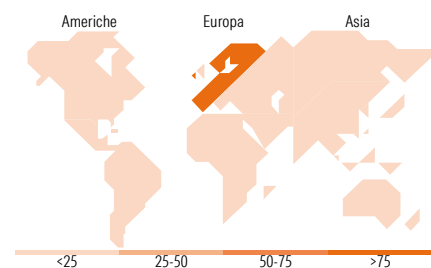


### Mkt Cap %

Fondo	50,82
Giant	35,56
Large	13,63
Medium	0,00
Small	0,00
Micro	0,00

### Capitalizzazione media di mercato

Fondo	68.354,1
Ave Mkt Cap EUR	3



### Titoli principali

Nome	Settore	%
Deutsche Managed Euro Z EUR...	-	5,04
ASML Holding NV	📄	4,21
Novartis AG Registered Shares	⊕	2,49
HSBC Holdings PLC	🏦	2,21
Rio Tinto PLC Ordinary Shares	🏭	1,96
Roche Holding AG Ordinary...	⊕	1,92
AstraZeneca PLC	⊕	1,79
Nestle SA	🍷	1,77
Deutsche Telekom AG	📄	1,52
UniCredit SpA	🏦	1,50
% Primi 10 Titoli sul Patrimonio		24,42
Numero Complessivo di Titoli Azionari		159
Numero Complessivo di Titoli Obbligazionari		0

### Distribuzione Settoriale %

	Fondo
<b>Ciclico</b>	<b>34,77</b>
Materie Prime	5,80
Beni di Consumo Ciclici	6,99
Finanza	21,86
Immobiliare	0,12
<b>Sensibile</b>	<b>36,39</b>
Telecomunicazioni	4,45
Energia	4,37
Beni Industriali	18,84
Tecnologia	8,72
<b>Difensivo</b>	<b>28,84</b>
Beni Difensivi	8,64
Salute	15,11
Servizi di Pubblica Utilità	5,09

### Ripartizione Geografica %

	Fondo
<b>America</b>	<b>1,52</b>
Stati Uniti	1,52
Canada	0,00
America Latina e Centrale	0,00
<b>Europa</b>	<b>98,48</b>
Regno Unito	21,04
Europa Occidentale - Euro	55,57
Europa Occidentale - Non Euro	21,87
Europa dell'Est	0,00
Africa	0,00
Medio Oriente	0,00
<b>Asia</b>	<b>0,00</b>
Giappone	0,00
Australasia	0,00
Asia - Paesi Sviluppati	0,00
Asia - Emergente	0,00

### Anagrafica

Società di Gestione	DWS Investment GmbH	Patrimonio Classe (Mln)	25,15 EUR	Investimento Min. Ingresso	-
Telefono	-	(02/04/2026)		Investimento Min. Successivo	-
Web	www.dws.de	Domicilio	GERMANIA	T.E.R.	1,05%
Data di Partenza	21/04/2008	Valuta del Fondo	EUR	Spese correnti	1,06%
Nome del Gestore	Patrick Soler Schubert	UCITS	Si	Commissione di incentivo	-
Data Inizio Gestione	01/04/2013	Inc/Acc	Acc		
NAV (02/04/2026)	EUR 334,38	ISIN	DE000A0M6W69		
Patrimonio Netto (Mln)	568,63 EUR				

(28/02/2026)