

Fidelity Funds - Global Inflation-linked Bond Fund E-Acc-EUR (hedged)

Categoria Morningstar™

Obbligazionari Inflation-Linked Globali - EUR Hedged

Benchmark Morningstar

Morningstar Global Treasury Inflation-Linked Securities GR Hedged EUR
Usato nel Report

Benchmark Dichiarato

Bloomberg World Govt IL 1-10Y TR USD

Morningstar Rating™

★★★★

Obiettivo d'Investimento Dichiarato

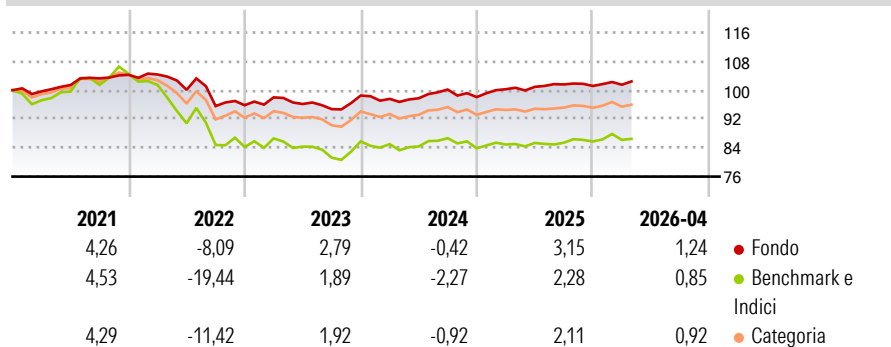
Scopo del comparto è generare un interessante livello reale di reddito e rivalutare il capitale mediante una serie di strategie tra le quali i titoli legati all' inflazione globale, i tassi di interesse e i mercati del credito. Tali strategie comprendono, tra l' altro, strategie attive sulla curva dei rendimenti, rotazione di settore, scelta dei titoli, gestione del valore relativo e gestione della duration. Il comparto investe in via primaria in obbligazioni e titoli a breve e può anche investire in derivati.

Misure di Rischio

3Y Alpha	0,10	3Y Sharpe Ratio	-0,43
3Y Beta	0,57	3Y Std Dev	3,08
3Y R-Squared	78,81	3Y Risk	Med
3Y Info Ratio	0,50	5Y Risk	-Med
3Y Tracking Error	2,51	10Y Risk	-Med

Basati su Morningstar Global Treasury Inflation-Linked Securities GR Hedged EUR (dove applicabile)

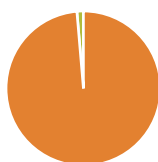
Rendimenti



Rend. Cumulati %	Fondo	Bmk	Cat	Rendimenti Trimestrali %	Q1	Q2	Q3	Q4
3-Mesi	0,90	0,23	0,33	2026	0,33	-	-	-
6-Mesi	0,82	0,42	0,39	2025	2,21	0,67	0,66	-0,41
1-Anno	2,42	2,82	2,14	2024	-0,93	0,17	2,48	-2,09
3-Anni Ann.ti	1,45	0,35	0,82	2023	2,27	-1,88	-1,48	3,97
5-Anni Ann.ti	0,33	-2,42	-1,28	2022	0,08	-4,08	-4,51	0,26
10-Anni Ann.ti	0,56	0,21	0,22					

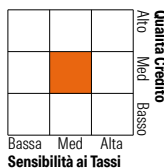
Rendimenti aggiornati al 11/05/2026

Portafoglio 31/03/2026



Asset Allocation %	Netta
● Azioni	0,00
● Obbligazioni	98,65
● Liquidità	1,35
● Altro	0,00

Fixed Income Style Box™



Fixed Income Style	Fondo
Duration Effettiva	4,50
Maturity effettiva	5,88
Qualità Credito Media	AA

Credit Quality %	Fond	Credit Quality %	Fond
AAA	12,30	BBB	5,89
AA	67,49	BB	0,00
A	14,32	B	0,00
		Below B	0,00
		Not Rated	0,00

Titoli principali

Nome	Settore	%
United States Treasury Notes...	—	16,64
United States Treasury Notes...	—	14,00
United States Treasury Notes...	—	9,33
5 Year Treasury Note Future...	—	8,78
France (Republic Of) 0.1%	—	7,27
Ultra 10 Year US Treasury...	—	6,08
Fidelity ILF - USD A Acc	—	5,28
United States Treasury Notes...	—	4,32
United States Treasury Notes...	—	3,89
United States Treasury Notes...	—	3,88
% Primi 10 Titoli sul Patrimonio		79,45
Numero Complessivo di Titoli Azionari		0
Numero Complessivo di Titoli Obbligazionari		44

Fixed Income Sector Weightings %

Fixed Income Sector Weightings %	Fondo
🏛️ Governativo	98,24
🏢 Societario	0,41
🏠 Cartolarizzazioni	0,00
🏘️ Enti Locali	0,00
🏦 Liquidità ed equivalenti	3,64
📄 Derivati	-2,29

Coupon Range %

Coupon Range %	Fondo
0 coupon	0,25
Da 0 a 4 cedole	99,75
Da 4 a 6 cedole	0,00
Da 6 a 8 cedole	0,00
Da 8 a 10 cedole	0,00
Da 10 a 12 cedole	0,00
Oltre 12 cedole	0,00

Scadenze %

Scadenze %	Fondo
da 1 a 3	27,49
da 3 a 5	26,48
da 5 a 7	13,46
da 7 a 10	14,90
da 10 a 15	1,04
da 15 a 20	0,00
da 20 a 30	2,37
oltre 30	0,00

Anagrafica

Società di Gestione	Fidelity (FIL Inv Mgmt (Lux) S.A.)	Patrimonio Classe (Mln)	51,74 EUR	Investimento Min. Ingresso	2.500 EUR
Telefono	+ 352 250 404 2400	Domicilio	LUSSEMBURGO	Investimento Min. Successivo	1.000 EUR
Web	www.fidelity-international.com	Valuta del Fondo	EUR	T.E.R.	0,86%
Data di Partenza	29/05/2008	UCITS	Si	Spese correnti	0,85%
Nome del Gestore	Ravin Seeneevassen	Inc/Acc	Acc	Commissione di incentivo	-
Data Inizio Gestione	01/04/2025	ISIN	LU0353649352		
NAV (11/05/2026)	EUR 12,27				
Patrimonio Netto (Mln)	489,78 USD				

(31/03/2026)