

Goldman Sachs Global Fixed Income Plus Portfolio (Hedged) A Inc USD-Hedged

Categoria Morningstar™

Obbligazionari Globali USD-Hedged

Benchmark Morningstar

Morningstar Global Core Bond GR Hedged

USD

Usato nel Report

Benchmark Dichiarato

Bloomberg Global Aggregate TR Hdg EUR

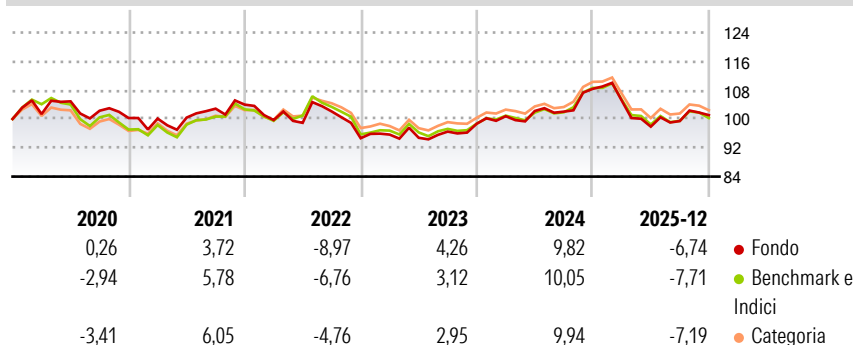
Morningstar Rating™

★★

Obiettivo d'Investimento Dichiarato

Il fondo mira all'apprezzamento del capitale e ad un alto livello di rendimento investendo in strumenti a reddito fisso con tassi di interesse fissi, variabili o flottanti.

Rendimenti



Misure di Rischio

3Y Alpha	0,69	3Y Sharpe Ratio	-0,08
3Y Beta	1,13	3Y Std Dev	6,83
3Y R-Squared	92,67	3Y Risk	+Med
3Y Info Ratio	0,45	5Y Risk	+Med
3Y Tracking Error	1,49	10Y Risk	+Med

Basati su Morningstar Global Core Bond GR Hedged USD (dove applicabile)

Rend. Cumulati %


	Fondo	Bmk	Cat
3-Mesi	1,69	0,74	1,08
6-Mesi	4,07	2,78	2,83
1-Anno	-5,35	-6,55	-5,98
3-Anni Ann.ti	2,27	1,81	2,33
5-Anni Ann.ti	0,37	0,82	1,54
10-Anni Ann.ti	1,25	1,49	1,58

Rendimenti aggiornati al 16/01/2026

Rendimenti Trimestrali %

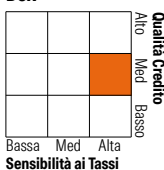
	Q1	Q2	Q3	Q4
2026	-	-	-	-
2025	-3,04	-6,86	1,58	1,65
2024	2,11	1,44	-0,18	6,21
2023	1,06	-0,92	1,82	2,27
2022	-4,13	-0,77	3,20	-7,29

Portafoglio 31/10/2025



Fixed Income Style

Box™



Sensibilità ai Tassi

Fondo

Duration Effettiva	6,48
Maturità effettiva	-
Qualità Credito Media	BBB

Credit Quality %

	0		0
AAA	11,36	BBB	15,22
AA	46,72	BB	3,70
A	19,56	B	0,73
		Below B	0,48
		Not Rated	2,23

Titoli principali

Nome	Settore	%
CBOT/CBT 5-YR TNOTE 12/2025	—	11,16
2 Year Treasury Note Future...	—	11,15
10 Year Treasury Note Future...	—	7,97
US Treasury Bond Future Dec 25	—	6,17
Federal National Mortgage...	—	6,11
France (Republic Of) 0%	—	5,72
France (Republic Of) 0%	—	4,78
Euro Bund Future Dec 25	—	4,24
Japan (Government Of) 0%	—	3,62
Ultra US Treasury Bond...	—	2,67
% Primi 10 Titoli sul Patrimonio		63,59
Numero Complessivo di Titoli Azionari		10
Numero Complessivo di Titoli Obbligazionari		1.467

Fixed Income Sector Weightings %

	Fondo
■ Governativo	142,71
■ Societario	20,97
■ Cartolarizzazioni	52,49
■ Enti Locali	0,05
■ Liquidità ed equivalenti	-105,19
■ Derivati	-11,04

Coupon Range %

	Fondo
0 coupon	0,00
Da 0 a 4 cedole	0,00
Da 4 a 6 cedole	0,00
Da 6 a 8 cedole	0,00
Da 8 a 10 cedole	0,00
Da 10 a 12 cedole	0,00
Oltre 12 cedole	0,00

Scadenze %

	Fondo
da 1 a 3	41,74
da 3 a 5	5,72
da 5 a 7	12,29
da 7 a 10	6,00
da 10 a 15	8,74
da 15 a 20	1,92
da 20 a 30	7,07
oltre 30	3,94

Anagrafica

Società di Gestione	Goldman Sachs Asset Management B.V.	Patrimonio Classe (Mln)	0,22 USD	Investimento Min. Ingresso	1.500 EUR
Telefono	+31-703781781	(16/01/2026)		Investimento Min. Successivo	-
Web	https://am.gs.com/	Domicilio	LUSSEMBURGO	T.E.R.	-
Data di Partenza	31/10/2006	Valuta del Fondo	USD	Spese correnti	1,42%
Nome del Gestore	Simon Dangoor	UCITS	Si	Commissione di incentivo	-
Data Inizio Gestione	31/12/2020	Inc/Acc	Inc		
NAV (16/01/2026)	USD 12,59	ISIN	LU0234690146		
Patrimonio Netto (Mln)	975,59 EUR				

(31/10/2025)