

Goldman Sachs US\$ Treasury Liquid Reserves Fund Administration Inc

Categoria Morningstar™

Monetari USD - Breve T.

Benchmark Morningstar

Morningstar US Dollar 1-Month Cash TR

USD

Usato nel Report

Benchmark Dichiarato

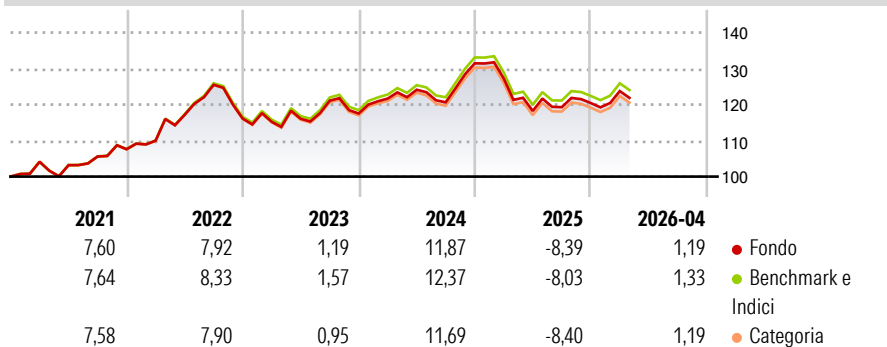
Not Benchmarked

Morningstar Rating™

Senza rating

Obiettivo d'Investimento Dichiarato

Il Fondo intende massimizzare il reddito corrente compatibilmente con il mantenimento della liquidità e la conservazione del capitale.

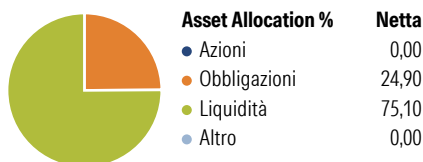
Rendimenti

Misure di Rischio

3Y Alpha	-0,41	3Y Sharpe Ratio	-0,05
3Y Beta	0,78	3Y Std Dev	7,23
3Y R-Squared	53,90	3Y Risk	-
3Y Info Ratio	-9,53	5Y Risk	-
3Y Tracking Error	0,04	10Y Risk	-

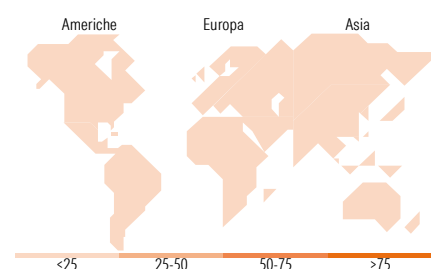
Basati su Morningstar US Dollar 1-Month Cash TR USD (dove applicabile)

Rend. Cumulati %	Fondo	Bmk	Cat	Rendimenti Trimestrali %	Q1	Q2	Q3	Q4
3-Mesi	1,46	1,57	1,47	2026	2,75	-	-	-
6-Mesi	0,06	0,26	0,08	2025	-3,20	-7,07	0,88	0,96
1-Anno	-0,84	-0,43	-0,81	2024	3,55	2,01	-2,80	8,97
3-Anni Ann.ti	1,79	2,18	1,72	2023	-0,78	0,73	4,32	-2,95
5-Anni Ann.ti	3,82	4,20	3,79	2022	2,21	6,51	7,14	-7,47
10-Anni Ann.ti	1,67	2,07	1,80					

Rendimenti aggiornati al 11/05/2026

Portafoglio 31/03/2026

Fixed Income Style
Box™


Duration Effettiva
Maturità effettiva
Qualità Credito Media

Fondo

Titoli principali

Nome	Settore	%
United States Treasury Bills...	-	4,41
United States Treasury Notes...	-	4,06
United States Treasury Notes...	-	3,09
United States Treasury Bills...	-	2,22
United States Treasury Bills...	-	1,95
United States Treasury Notes...	-	1,44
United States Treasury Bills...	-	1,28
United States Treasury Bills...	-	1,23
United States Treasury Notes...	-	1,11
United States Treasury Bills...	-	1,09
% Primi 10 Titoli sul Patrimonio		21,87
Numero Complessivo di Titoli Azionari		0
Numero Complessivo di Titoli Obbligazionari		45

Fixed Income Sector Weightings %

	Fondo
Governativo	38,63
Societario	0,00
Cartolarizzazioni	0,00
Enti Locali	0,00
Liquidità ed equivalenti	61,37
Derivati	0,00

Coupon Range %

	Fondo
0 coupon	36,10
Da 0 a 4 cedole	52,82
Da 4 a 6 cedole	11,08
Da 6 a 8 cedole	0,00
Da 8 a 10 cedole	0,00
Da 10 a 12 cedole	0,00
Oltre 12 cedole	0,00

Ripartizione Geografica %

	Fondo
America	0,00
Stati Uniti	-
Canada	-
America Latina e Centrale	-
Europa	0,00
Regno Unito	-
Europa Occidentale - Euro	-
Europa Occidentale - Non Euro	-
Europa dell'Est	-
Africa	-
Medio Oriente	-
Asia	0,00
Giappone	-
Australasia	-
Asia - Paesi Sviluppati	-
Asia - Emergente	-

Anagrafica

Società di Gestione	Goldman Sachs Asset Management Fund Services Ltd	Patrimonio Classe (Mln)	2.032,83 USD	Investimento Min. Ingresso	100.000 USD
Telefono	-	Domicilio	IRLANDA	Investimento Min. Successivo	-
Web	-	Valuta del Fondo	USD	T.E.R.	-
Data di Partenza	03/04/2008	UCITS	Si	Spese correnti	0,45%
Nome del Gestore	-	Inc/Acc	Inc	Commissione di incentivo	-
Data Inizio Gestione	31/10/2025	ISIN	IE00B2Q5LK99		
NAV (11/05/2026)	USD 1,00				

Goldman Sachs US\$ Treasury Liquid Reserves Fund Administration Inc

Patrimonio Netto (Mln) 68.174,22 USD

(31/03/2026)