

## BNY Mellon Emerging Markets Debt Local Currency Fund EUR H Acc Hedged

**Categoria Morningstar™**

Obbligazionari Altro

## Benchmark Morningstar

Not Categorized

Usato nel Report

## Benchmark Dichiarato

JPM GBI-EM Global Diversified TR USD

Morningstar Rating™

Senza rating

### Obiettivo d'Investimento Dichiarato

Il fondo mira a conseguire una crescita del capitale attraverso una selezione accurata di obbligazioni denominate in valuta locale emesse nei mercati emergenti. È gestito con un approccio attivo e il team di investimento seleziona prevalentemente quei Paesi emergenti soggetti a cambiamenti strutturali positivi anche nel lungo termine, evitando quelli in cui l'emissione di debito sia sostenuta da flussi di cassa di breve periodo.

## Misure di Rischio

3Y Alpha	-	3Y Sharpe Ratio	0,40
3Y Beta	-	3Y Std Dev	10,02
3Y R-Squared	-	3Y Risk	-
3Y Info Ratio	-	5Y Risk	-
3Y Tracking Error	-	10Y Risk	-

## Rendimenti



Rend. Cumulati %	Fondo	Rendimenti	Q1	Q2	Q3	Q4
		Trimestrali %				
3-Mesi	2,24					
6-Mesi	3,46	2026	-	-	-	-
1-Anno	15,35	2025	4,36	7,25	1,37	1,87
3-Anni Ann.ti	5,86	2024	-3,59	-2,18	8,63	-8,91
5-Anni Ann.ti	-0,76	2023	4,13	3,12	-5,03	10,45
10-Anni Ann.ti	0,52	2022	-8,58	-8,57	-2,25	7,77

Rendimenti aggiornati al 09/01/2026

## Portafoglio 30/11/2025



Asset Allocation %	Netta
● Azioni	0,00
● Obbligazioni	92,75
● Liquidità	7,25
● Altro	0,00

### Fixed Income Style

**Box™**

			Alto
			Med
			Basso
Bassa	Med	Alta	

**Qualità Credito**

**Sensibilità ai Tassi**

	<b>Fondo</b>
Duration Effettiva	5,69
Maturity effettiva	8,66
Qualità Credito Media	BB







**Credit Quality %**

	0		0
AAA	-0,28	BBB	38,58
AA	2,98	BB	34,42
A	16,94	B	0,00
		Below B	0,40
		Not Rated	6,96

## Titoli principali

Nome	Settore	%
India (Republic of) 7.26%	—	6,33
South Africa (Republic of) 7%	—	5,88
United States Treasury Bills...	—	5,50
Secretaria Do Tesouro...	—	4,68
Mexico (United Mexican...	—	3,91
South Africa (Republic of) 8%	—	3,77
Poland (Republic of) 1.75%	—	3,77
Malaysia (Government Of)...	—	3,66
Secretaria Do Tesouro...	—	3,23
Ministerio de Hacienda y...	—	2,98
% Primi 10 Titoli sul Patrimonio		43,71
Numero Complessivo di Titoli Azionari		0
Numero Complessivo di Titoli Obbligazionari		52

### Fixed Income Sector Weightings %

 Governativo	97,89
 Societario	2,17
 Cartolarizzazioni	0,00
 Enti Locali	0,00
 Liquidità ed equivalenti	0,00
 Derivati	-0,06

**Coupon Range %**

0 coupon	0,00
Da 0 a 4 cedole	18,78
Da 4 a 6 cedole	9,44
Da 6 a 8 cedole	41,74
Da 8 a 10 cedole	26,86
Da 10 a 12 cedole	0,00
Oltre 12 cedole	3,19

**Scadenze %**

da 1 a 3	12,85
da 3 a 5	17,24
da 5 a 7	18,04
da 7 a 10	24,79
da 10 a 15	9,73
da 15 a 20	2,72
da 20 a 30	14,64
oltre 30	0,00

## Anagrafica

Società di Gestione	BNY Mellon Fund Management (Lux) S.A.	Patrimonio Classe (Mln)	0,90 EUR	Investimento Min. Ingresso	5.000 EUR
Telefono	-	(09/01/2026)		Investimento Min. Successivo	
Web	http://www.bnymellonam.com	Domicilio	IRLANDA	T.E.R.	1,76%
		Valuta del Fondo	EUR	Spese correnti	1,76%
		UCITS	Si	Commissione di incentivo	-
Data di Partenza	08/05/2008	Inc/Acc	Acc		
Nome del Gestore	Federico Garcia Zamora	ISIN	IE00B2Q4XP59		
Data Inizio Gestione	04/12/2012				
NAV (09/01/2026)	EUR 0,90				
Patrimonio Netto (Mln)	23.47 EUR				

(30/11/2025)