

# Franklin MENA Fund A(acc)EUR

## Categoria Morningstar™

Azionari Africa e Medio Oriente

## Benchmark Morningstar

Morningstar Middle East &amp; Africa NR USD

Usato nel Report

## Benchmark Dichiarato

S&amp;P PanArab Com LgMid KSA Cap 30%

## Morningstar Rating™

★★★

### Obiettivo d'Investimento Dichiarato

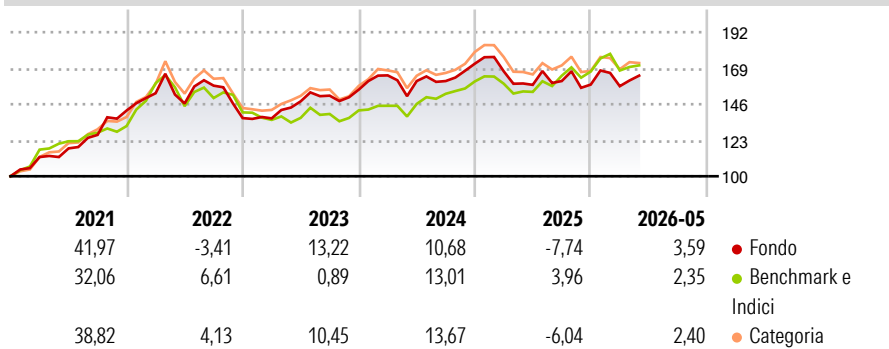
Franklin MENA Fund (il "Fondo") si prefigge di aumentare il valore dei suoi investimenti a medio - lungo termine. Il Fondo investe principalmente in: azioni emesse da società di qualunque dimensione situate, o che conducono attività significative, nella regione Medio Oriente e Nord Africa (MENA), inclusi i mercati emergenti e di frontiera della regione - titoli legati ad azioni, come per esempio titoli partecipativi, allo scopo di acquisire accesso a paesi nella regione MENA. Il Fondo può investire in misura minore in: azioni e obbligazioni di emittenti di tutto il mondo - derivati a fini di copertura e di gestione efficiente del portafoglio

### Misure di Rischio

3Y Alpha	-3,04	3Y Sharpe Ratio	0,19
3Y Beta	0,92	3Y Std Dev	11,64
3Y R-Squared	81,19	3Y Risk	-Med
3Y Info Ratio	-0,79	5Y Risk	-Med
3Y Tracking Error	5,02	10Y Risk	Med

Basati su Morningstar Middle East &amp; Africa NR USD (dove applicabile)

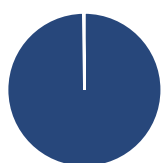
### Rendimenti



Rend. Cumulati %	Fondo	Bmk	Cat	Rendimenti Trimestrali %	Q1	Q2	Q3	Q4
3-Mesi	10,21	5,29	5,51	2026	-0,65	-	-	-
6-Mesi	9,37	5,57	7,30	2025	-2,81	-5,17	1,53	-1,40
1-Anno	15,40	17,37	14,95	2024	5,90	-2,21	0,00	6,87
3-Anni Ann.ti	5,54	7,86	5,85	2023	-0,13	7,94	2,45	2,51
5-Anni Ann.ti	8,23	7,57	5,36	2022	7,79	-4,29	7,78	-13,13
10-Anni Ann.ti	7,66	7,14	6,16					

Rendimenti aggiornati al 18/06/2026

### Portafoglio 31/05/2026

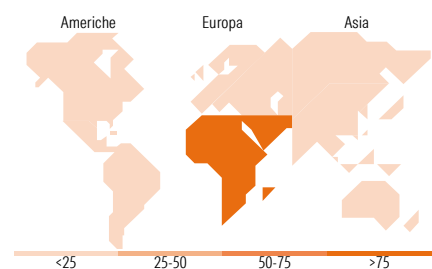


Asset Allocation %	Netta
Azioni	99,77
Obbligazioni	0,00
Liquidità	0,23
Altro	0,00



Mkt Cap %	Fondo
Giant	13,51
Large	31,82
Medium	36,15
Small	17,43
Micro	1,09

Capitalizzazione media di mercato	Fondo
Ave Mkt Cap USD	15.272,80



### Titoli principali

Nome	Settore	%
Al Rajhi Bank	🏦	9,34
Saudi National Bank	🏦	6,16
First Abu Dhabi Bank PJSC	🏦	5,12
Qatar National Bank SAQ	🏦	4,61
Emirates NBD PJSC	🏦	4,05
Saudi Arabian Oil Co	🛢️	4,03
Abu Dhabi Islamic Bank	🏦	3,58
Adnoc Logistics & Services PLC	⚙️	3,16
Alinma Bank	🏦	2,99
Abu Dhabi Ports Co PJSC	⚙️	2,68
% Primi 10 Titoli sul Patrimonio		45,72
Numero Complessivo di Titoli Azionari		46
Numero Complessivo di Titoli Obbligazionari		0

### Distribuzione Settoriale %

	Fondo
<b>Ciclico</b>	<b>59,27</b>
Materie Prime	2,43
Beni di Consumo Ciclici	6,29
Finanza	45,13
Immobiliare	5,41
<b>Sensibile</b>	<b>30,07</b>
Telecomunicazioni	1,28
Energia	12,53
Beni Industriali	8,21
Tecnologia	8,04
<b>Difensivo</b>	<b>10,66</b>
Beni Difensivi	4,71
Salute	4,66
Servizi di Pubblica Utilità	1,30

### Ripartizione Geografica %

	Fondo
<b>America</b>	<b>0,00</b>
Stati Uniti	0,00
Canada	0,00
America Latina e Centrale	0,00
<b>Europa</b>	<b>100,00</b>
Regno Unito	0,00
Europa Occidentale - Euro	1,67
Europa Occidentale - Non Euro	0,00
Europa dell'Est	0,00
Africa	5,21
Medio Oriente	93,12
<b>Asia</b>	<b>0,00</b>
Giappone	0,00
Australasia	0,00
Asia - Paesi Sviluppati	0,00
Asia - Emergente	0,00

### Anagrafica

Società di Gestione	Franklin Templeton International Services S.à r.l.	Patrimonio Classe (Mln)	17,97 EUR	Investimento Min. Ingresso	1.000 EUR
Telefono	+352 46 66 67 212	Domicilio	LUSSEMBURGO	Investimento Min. Successivo	500 EUR
Web	www.franklintempleton.lu	Valuta del Fondo	EUR	T.E.R.	2,63%
Data di Partenza	16/06/2008	UCITS	Si	Spese correnti	2,59%
Nome del Gestore	-	Inc/Acc	Acc	Commissione di incentivo	-
Data Inizio Gestione	02/07/2019	ISIN	LU0352132285		
NAV (18/06/2026)	EUR 10,04				

See disclosures for more details

© 2026 Morningstar Italia. Tutti i diritti sono riservati. Le informazioni qui contenute: (1) sono proprietà di Morningstar, (2) non possono essere copiate, (3) non costituiscono consiglio di investimento; (4) sono fornite con scopi informativi; (5) sono ritenute attendibili da Morningstar che, pertanto, ne garantisce il maggior grado di accuratezza e completezza possibile, fatto salvo il caso in cui queste Le siano state fornite in modo errato e/o non completo dalle relative società prodotte; (6) sono estratte dai dati del fondo disponibili e riferiti a date temporali diverse. Morningstar non è responsabile per qualunque danno o perdita derivante da qualunque uso delle informazioni e chi visiona tali informazioni sarà responsabile dell'uso che andrà a farne. Non vi è naturalmente garanzia alcuna che i risultati del passato trovino un riscontro nel futuro.

# Franklin MENA Fund A(acc)EUR

Patrimonio Netto (Mln) 60,56 USD

(31/05/2026)