

# JPMorgan Funds - Korea Equity Fund A (dist) USD

**Categoria Morningstar™**

Azionari Corea

**Benchmark Morningstar**

Morningstar Korea Target Market Exposure KOSPI TR KRW

NR USD

Usato nel Report

**Benchmark Dichiarato**

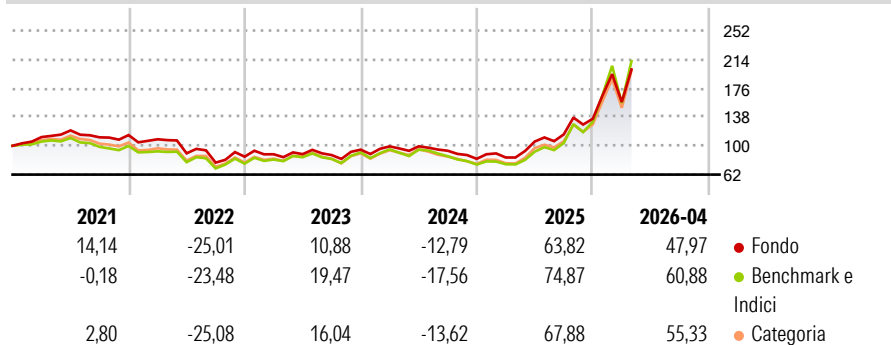
KOSPI TR KRW

**Morningstar Rating™**

★★★★★

**Obiettivo d'Investimento Dichiarato**

Il Comparto mira ad offrire la crescita del capitale nel lungo periodo investendo principalmente in un portafoglio concentrato di società coreane e utilizzando strumenti finanziari derivati ove appropriato.

**Rendimenti**

**Misure di Rischio**

3Y Alpha	0,53	3Y Sharpe Ratio	0,95
3Y Beta	0,82	3Y Std Dev	32,58
3Y R-Squared	97,65	3Y Risk	Basso
3Y Info Ratio	-0,58	5Y Risk	Basso
3Y Tracking Error	9,32	10Y Risk	Basso

Basati su Morningstar Korea Target Market Exposure NR USD (dove applicabile)

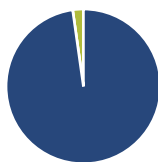
**Rend. Cumulati %**

	Fondo	Bmk	Cat
3-Mesi	35,90	52,14	43,14
6-Mesi	77,66	121,85	96,89
1-Anno	162,08	240,03	193,00
3-Anni Ann.ti	39,32	49,58	44,53
5-Anni Ann.ti	15,77	20,91	17,96
10-Anni Ann.ti	15,35	17,72	14,45

Rendimenti aggiornati al 14/05/2026

**Rendimenti**

	Q1	Q2	Q3	Q4
2026-04	16,27	-	-	-
2025	2,16	24,92	8,92	17,86
2024	4,54	0,08	-5,88	-11,45
2023	3,77	0,20	-1,38	8,13
2022	-4,86	-17,10	-13,64	10,09

**Portafoglio 31/03/2026**

**Asset Allocation %**

- Azioni
- Obbligazioni
- Liquidità
- Altro

**Netta**

97,76  
0,00  
2,23  
0,00

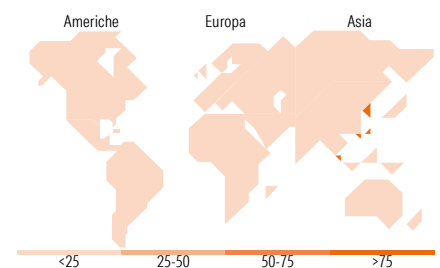
**Style Box Azionaria**

**Mkt Cap %**

Giant	48,17
Large	22,79
Medium	24,89
Small	4,15
Micro	0,00

**Capitalizzazione media di mercato**

Ave Mkt Cap USD	21.455,5
	0


**Titoli principali**

Nome	Settore	%
SK Hynix Inc	Information Technology	9,44
Samsung Electronics Co Ltd	Information Technology	9,14
Shinhan Financial Group Co Ltd	Financial	3,86
Samsung C&T Corp	Information Technology	3,33
Samsung Electro-Mechanics Co...	Information Technology	3,32
SK Square	Information Technology	3,31
Kia Corp	Automotive	3,14
HD Hyundai Heavy Industries	Industrial	2,87
Samsung BioLogics Co Ltd	Healthcare	2,75
Hyundai Motor Co	Automotive	2,69
% Primi 10 Titoli sul Patrimonio		43,85
Numero Complessivo di Titoli Azionari		63
Numero Complessivo di Titoli Obbligazionari		0

**Distribuzione Settoriale %**

	Fondo
<b>Ciclico</b>	<b>28,81</b>
Materie Prime	5,53
Beni di Consumo Ciclici	12,90
Finanza	10,39
Immobiliare	-
<b>Sensibile</b>	<b>59,75</b>
Telecomunicazioni	4,05
Energia	1,71
Beni Industriali	18,65
Tecnologia	35,33
<b>Difensivo</b>	<b>11,43</b>
Beni Difensivi	1,71
Salute	8,38
Servizi di Pubblica Utilità	1,34

**Ripartizione Geografica %**

	Fondo
<b>America</b>	<b>2,16</b>
Stati Uniti	2,16
Canada	0,00
America Latina e Centrale	0,00
<b>Europa</b>	<b>0,00</b>
Regno Unito	0,00
Europa Occidentale - Euro	0,00
Europa Occidentale - Non Euro	0,00
Europa dell'Est	0,00
Africa	0,00
Medio Oriente	0,00
<b>Asia</b>	<b>97,84</b>
Giappone	0,00
Australasia	0,00
Asia - Paesi Sviluppati	97,84
Asia - Emergente	0,00

**Anagrafica**

Società di Gestione	JPMorgan Asset Management (Europe) S.à r.l.	Patrimonio Classe (Mln)	9,96 USD	Investimento Min. Ingresso	-
		(14/05/2026)		Investimento Min. Successivo	-
		Domicilio	LUSSEMBURGO	T.E.R.	1,80%
Telefono	+352 34 101	Valuta del Fondo	USD	Spese correnti	1,81%
Web	http://www.jpmorganassetmanagement.com	UCITS	Si	Commissione di incentivo	-
		Inc/Acc	Inc		
		ISIN	LU0301635750		
Data di Partenza	19/05/2008				
Nome del Gestore	John Cho				

# JPMorgan Funds - Korea Equity Fund A (dist) USD

---

Data Inizio Gestione	13/06/2011
NAV <sup>(14/05/2026)</sup>	USD 40,99
Patrimonio Netto (Mln) <sup>(31/03/2026)</sup>	2.716,84 USD