

Fidelity Funds - Pacific Fund A-Acc-EUR

Categoria Morningstar™

Azionari Asia-Pacifico incl. Giappone

Benchmark Morningstar

Morningstar Asia Pacific Target Market
Exposure NR USD
Usato nel Report

Benchmark Dichiarato

MSCI AC Pacific NR USD

Morningstar Rating™

★★★

Obiettivo d'Investimento Dichiarato

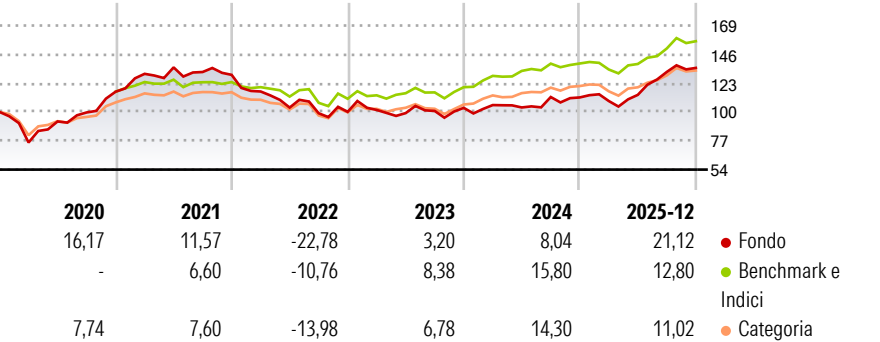
Il Fidelity Pacific Fund investe principalmente in Giappone e, in misura minore, nell'Asia sud-orientale ed in Australia. Il gestore del fondo analizza attentamente i diversi settori, per selezionare le migliori aziende al prezzo più interessante. Si tratta solitamente di aziende che hanno una buona posizione enl proprio settore, sono competitive, e presentano sul lungo periodo possibilità di elevati ritorni sul capitale investito.

Misure di Rischio

3Y Alpha	-3,59	3Y Sharpe Ratio	0,59
3Y Beta	1,24	3Y Std Dev	13,37
3Y R-Squared	82,27	3Y Risk	+Med
3Y Info Ratio	-0,25	5Y Risk	Alto
3Y Tracking Error	7,26	10Y Risk	+Med

Basati su Morningstar Asia Pacific Target Market Exposure NR USD (dove applicabile)

Rendimenti



Rend. Cumulati %


	Fondo	Bmk	Cat
3-Mesi	7,26	5,72	5,71
6-Mesi	21,04	16,84	15,41
1-Anno	30,92	20,53	17,99
3-Anni Ann.ti	9,91	12,03	10,02
5-Anni Ann.ti	3,62	6,60	5,32
10-Anni Ann.ti	7,80	9,18	8,44

Rendimenti aggiornati al 28/01/2026

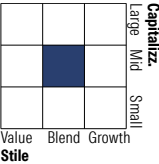
Rendimenti Trimestrali %

	Q1	Q2	Q3	Q4
2026	-	-	-	-
2025	-2,56	4,53	16,09	2,42
2024	2,13	-1,80	8,06	-0,31
2023	1,51	-2,47	1,75	2,44
2022	-10,24	-11,04	-4,39	1,14

Portafoglio 30/11/2025



Style Box Azionaria

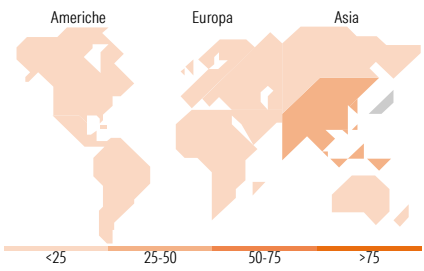


Mkt Cap %

	Fondo
Giant	16,76
Large	12,61
Medium	28,57
Small	24,03
Micro	18,02

Capitalizzazione media di mercato

	Fondo
Ave Mkt Cap USD	2.885,71



Titoli principali

Nome	Settore	%
Taiwan Semiconductor...	🏭	6,47
Samsung Electronics Co Ltd	🏭	3,43
Tencent Holdings Ltd	📱	2,05
Dialog Axiata PLC	📱	1,29
Fujibo Holdings Inc	🏭	1,27
PDD Holdings Inc ADR	🏭	1,25
Pacific Basin Shipping Ltd	🚢	1,20
PT Semen Indonesia (Persero)...	🏭	1,15
Oneview Healthcare PLC DR	🏥	1,07
WONIK Materials Co Ltd	🏭	1,04
% Primi 10 Titoli sul Patrimonio		20,21
Numero Complessivo di Titoli Azionari		207
Numero Complessivo di Titoli Obbligazionari		0

Distribuzione Settoriale %

	Fondo
Ciclico	39,42
🏭 Materie Prime	13,33
🚗 Beni di Consumo Ciclici	16,51
🏦 Finanza	7,28
🏠 Immobiliare	2,29
Sensibile	39,18
📞 Telecomunicazioni	6,84
⚡ Energia	0,38
⚙️ Beni Industriali	8,99
💻 Tecnologia	22,97
Difensivo	21,40
🛒 Beni Difensivi	7,90
🏥 Salute	12,74
💡 Servizi di Pubblica Utilità	0,76

Ripartizione Geografica %

	Fondo
America	3,64
Stati Uniti	3,64
Canada	0,00
America Latina e Centrale	0,00
Europa	0,58
Regno Unito	0,58
Europa Occidentale - Euro	0,00
Europa Occidentale - Non Euro	0,00
Europa dell'Est	0,00
Africa	0,00
Medio Oriente	0,00
Asia	95,78
Giappone	24,26
Australasia	12,00
Asia - Paesi Sviluppati	32,88
Asia - Emergente	26,65

Anagrafica

Società di Gestione	Fidelity (FIL Inv Mgmt (Lux) S.A.)	Patrimonio Classe (Mln)	162,84 EUR	Investimento Min. Ingresso	2.500 USD
Telefono	+ 352 250 404 2400	(28/01/2026)		Investimento Min. Successivo	1.000 USD
Web	www.fidelity-international.com	Domicilio	LUSSEMBURGO	T.E.R.	1,93%
Data di Partenza	02/06/2008	Valuta del Fondo	EUR	Spese correnti	1,94%
Nome del Gestore	Dale Nicholls	UCITS	Si	Commissione di incentivo	-
Data Inizio Gestione	01/09/2003	Inc/Acc	Acc		
NAV (28/01/2026)	EUR 33,83	ISIN	LU0368678339		

Fidelity Funds - Pacific Fund A-Acc-EUR

Patrimonio Netto (Mln)	933,31 USD
(30/11/2025)	