

Comgest Growth Emerging Markets EUR Dis

Categoria Morningstar™

Azionari Paesi Emergenti

Benchmark Morningstar

Morningstar Emerging Markets Target

Market Exposure NR USD

Usato nel Report

Benchmark Dichiarato

MSCI EM NR USD

Morningstar Rating™

★

Obiettivo d'Investimento Dichiarato

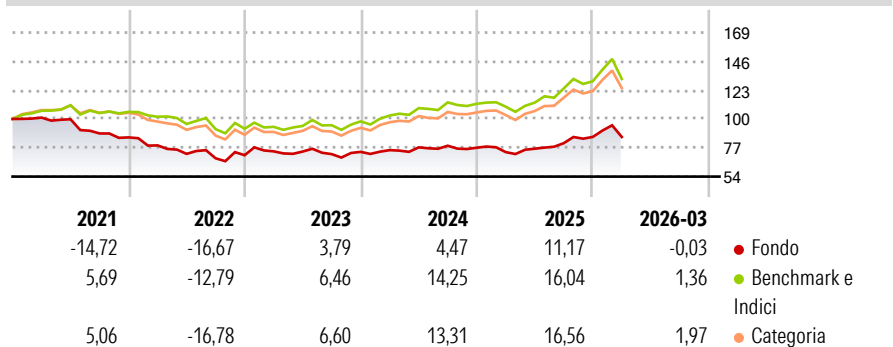
Il fondo investe principalmente in azioni e in altri strumenti finanziari quali le obbligazioni convertibili in azioni emessi da società con un alto potenziale di crescita nel lungo periodo con sede legale nei Paesi Emergenti, le quali sono quotate o negoziate nei mercati regolamentati incluse Asia, America Latina, Europa dell'Est e del Sud.

Misure di Rischio

3Y Alpha	-5,80	3Y Sharpe Ratio	0,22
3Y Beta	0,90	3Y Std Dev	11,78
3Y R-Squared	90,93	3Y Risk	-Med
3Y Info Ratio	-1,58	5Y Risk	Med
3Y Tracking Error	4,61	10Y Risk	Med

Basati su Morningstar Emerging Markets Target Market Exposure NR USD (dove applicabile)

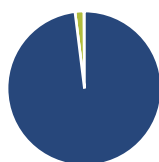
Rendimenti



Rend. Cumulati %	Fondo	Bmk	Cat	Rendimenti Trimestrali %	Q1	Q2	Q3	Q4
3-Mesi	2,95	-	-	2026	-0,03	-	-	-
6-Mesi	9,02	-	-	2025	-4,55	3,69	5,81	6,16
1-Anno	19,04	-	-	2024	1,86	2,94	1,68	-2,01
3-Anni Ann.ti	5,94	-	-	2023	4,36	-0,21	-2,80	2,53
5-Anni Ann.ti	-2,92	-	-	2022	-7,47	-8,56	-4,92	3,58
10-Anni Ann.ti	2,31	-	-					

Rendimenti aggiornati al 01/04/2026

Portafoglio 28/02/2026



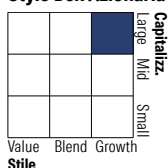
Asset Allocation %

- Azioni
- Obbligazioni
- Liquidità
- Altro

Netta

98,05
0,00
1,84
0,12

Style Box Azionaria

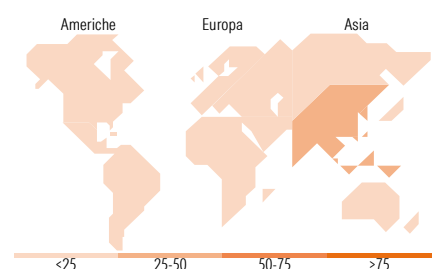


Mkt Cap %

Giant	60,19
Large	26,48
Medium	12,93
Small	0,03
Micro	0,37

Capitalizzazione media di mercato

Ave Mkt Cap USD	72.123,04
-----------------	-----------



Titoli principali

Nome	Settore	%
SK Hynix Inc	Microelettronica	10,14
Taiwan Semiconductor...	Microelettronica	9,71
Delta Electronics Inc	Microelettronica	9,23
Tencent Holdings Ltd	Software	5,82
Discovery Ltd	Media	4,13
MercadoLibre Inc	Software	4,13
Aspeed Technology Inc	Microelettronica	3,78
Capitec Bank Holdings Ltd	Banca	3,77
Shriram Finance Ltd	Banca	3,46
B3 SA - Brasil Bolsa Balcao	Borsa	3,46
% Primi 10 Titoli sul Patrimonio		57,63
Numero Complessivo di Titoli Azionari		32
Numero Complessivo di Titoli Obbligazionari		0

Distribuzione Settoriale %

	Fondo
Ciclico	38,34
Materie Prime	0,04
Beni di Consumo Ciclici	13,42
Finanza	24,84
Immobiliare	0,04
Sensibile	55,87
Telecomunicazioni	8,63
Energia	0,02
Beni Industriali	10,61
Tecnologia	36,61
Difensivo	5,79
Beni Difensivi	4,27
Salute	1,52
Servizi di Pubblica Utilità	-

Ripartizione Geografica %

	Fondo
America	13,80
Stati Uniti	0,41
Canada	0,00
America Latina e Centrale	13,39
Europa	10,79
Regno Unito	0,00
Europa Occidentale - Euro	0,00
Europa Occidentale - Non Euro	0,00
Europa dell'Est	2,73
Africa	8,05
Medio Oriente	0,00
Asia	75,41
Giappone	0,06
Australasia	0,00
Asia - Paesi Sviluppati	39,06
Asia - Emergente	36,29

Anagrafica

Società di Gestione	Comgest Asset Management Intl Ltd	Patrimonio Classe (Mln)	33,21 EUR	Investimento Min. Ingresso	50 EUR
Telefono	-	Domicilio	IRLANDA	Investimento Min. Successivo	-
Web	-	Valuta del Fondo	EUR	T.E.R.	1,54%
Data di Partenza	03/10/2007	UCITS	Si	Spese correnti	1,66%
Nome del Gestore	Slabbert van Zyl	Inc/Acc	Inc	Commissione di incentivo	-
Data Inizio Gestione	30/09/2021	ISIN	IE00B240WN62		
NAV (01/04/2026)	EUR 31,06				

Comgest Growth Emerging Markets EUR Dis

Patrimonio Netto (Mln) 148,23 USD

(28/02/2026)