

# Schroder International Selection Fund Japanese Opportunities C Accumulation JPY

**Categoria Morningstar™**

Azionari Giappone Flex-Cap

**Benchmark Morningstar**

Morningstar Japan Target Market Exposure TOPIX TR JPY

NR JPY

Usato nel Report

**Benchmark Dichiarato**

TOPIX TR JPY

**Morningstar Rating™**

★★★★

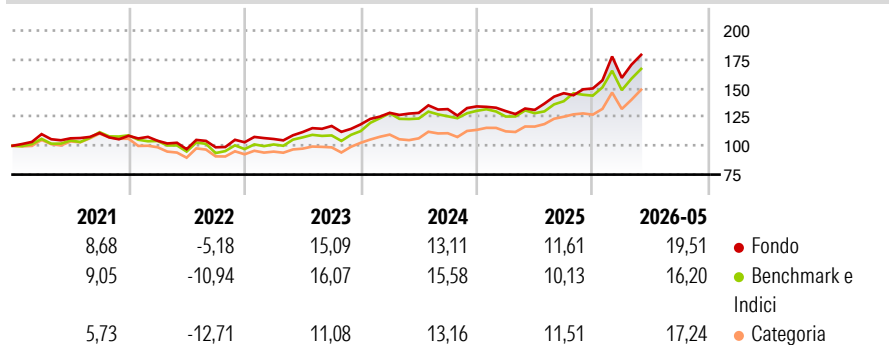
**Obiettivo d'Investimento Dichiarato**

Il fondo mira a generare una crescita del capitale. Almeno due terzi del fondo (liquidità esclusa) saranno investiti in azioni di società giapponesi di grandi dimensioni. Al momento dell'acquisto si ritiene che le società rientrino nel primo 90% del mercato giapponese in termini di capitalizzazione di borsa. Il fondo si concentra su società ad alta capitalizzazione, molte delle quali sono leader mondiali in segmenti chiave dell'industria manifatturiera. Inoltre, vengono privilegiate quelle imprese con ottime prospettive di utili e guidate da management che punta a migliorarne l'efficienza; riteniamo, infatti, che queste società presentino le prospettive migliori nel lungo periodo. Nel complesso, l'elevato livello di conoscenza e...

**Misure di Rischio**

3Y Alpha	3,74	3Y Sharpe Ratio	1,06
3Y Beta	0,89	3Y Std Dev	13,73
3Y R-Squared	78,50	3Y Risk	Med
3Y Info Ratio	0,22	5Y Risk	Med
3Y Tracking Error	6,88	10Y Risk	-Med

Basati su Morningstar Japan Target Market Exposure NR JPY (dove applicabile)

**Rendimenti**

**Rend. Cumulati %**

	Fondo	Bmk	Cat
3-Mesi	12,67	9,88	11,63
6-Mesi	22,05	16,57	18,99
1-Anno	41,04	33,01	31,19
3-Anni Ann.ti	18,31	16,31	15,33
5-Anni Ann.ti	11,36	9,82	7,24
10-Anni Ann.ti	9,39	9,56	7,60

Rendimenti aggiornati al 26/06/2026

**Rendimenti**

	Q1	Q2	Q3	Q4
2026	6,15	-	-	-
2025	-3,01	0,80	11,02	2,84
2024	8,42	-0,03	2,54	1,78
2023	2,74	5,69	4,73	1,20
2022	-4,00	-6,99	1,71	4,41

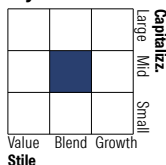
**Portafoglio 31/05/2026**

**Asset Allocation %**

- Azioni
- Obbligazioni
- Liquidità
- Altro

**Netta**

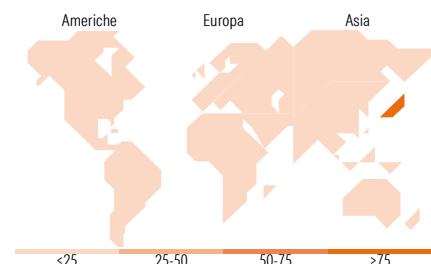
99,38  
0,00  
0,62  
0,00

**Style Box Azionaria**

**Mkt Cap %**

	Fondo
Giant	10,82
Large	20,51
Medium	29,13
Small	37,09
Micro	2,45

**Capitalizzazione media di mercato**

	Fondo
Ave Mkt Cap JPY	762.683,78


**Titoli principali**

Nome	Settore	%
Sumitomo Mitsui Financial...	Finanza	4,26
T&D Holdings Inc	Industria	3,73
C. Uyemura & Co Ltd	Industria	3,58
ORIX Corp	Finanza	3,27
TDK Corp	Industria	3,24
Shikoku Kasei Holdings Corp	Industria	2,64
Yokohama Rubber Co Ltd	Industria	2,64
Suzuki Motor Corp	Industria	2,04
Fuji Corp	Industria	2,01
Starts Corp Inc	Industria	1,93
% Primi 10 Titoli sul Patrimonio		29,34
Numero Complessivo di Titoli Azionari		101
Numero Complessivo di Titoli Obbligazionari		0

**Distribuzione Settoriale %**

	Fondo
<b>Ciclico</b>	<b>50,50</b>
Materie Prime	12,32
Beni di Consumo Ciclici	18,34
Finanza	16,54
Immobiliare	3,30
<b>Sensibile</b>	<b>45,10</b>
Telecomunicazioni	3,05
Energia	0,78
Beni Industriali	26,52
Tecnologia	14,74
<b>Difensivo</b>	<b>4,40</b>
Beni Difensivi	2,05
Salute	2,35
Servizi di Pubblica Utilità	-

**Ripartizione Geografica %**

	Fondo
<b>America</b>	<b>0,00</b>
Stati Uniti	0,00
Canada	0,00
America Latina e Centrale	0,00
<b>Europa</b>	<b>0,00</b>
Regno Unito	0,00
Europa Occidentale - Euro	0,00
Europa Occidentale - Non Euro	0,00
Europa dell'Est	0,00
Africa	0,00
Medio Oriente	0,00
<b>Asia</b>	<b>100,00</b>
Giappone	100,00
Australasia	0,00
Asia - Paesi Sviluppati	0,00
Asia - Emergente	0,00

**Anagrafica**

Società di Gestione	Schroder Investment Management (Europe) S.A.	Patrimonio Classe (Mln)	11.912,23 JPY	Investimento Min. Ingresso	1.000 EUR
Telefono	+352 341 342 202	(26/06/2026)		Investimento Min. Successivo	1.000 EUR
Web	www.schroders.com	Domicilio	LUSSEMBURGO	T.E.R.	-
Data di Partenza	06/06/2008	Valuta del Fondo	JPY	Spese correnti	1,29%
Nome del Gestore	Ken Maeda	UCITS	Si	Commissione di incentivo	0,00%
		Inc/Acc	Acc		

[See disclosures for more details](#)

© 2026 Morningstar Italia. Tutti i diritti sono riservati. Le informazioni qui contenute: (1) sono proprietà di Morningstar, (2) non possono essere copiate, (3) non costituiscono consiglio di investimento; (4) sono fornite con scopi informativi; (5) sono ritenute attendibili da Morningstar che, pertanto, ne garantisce il maggior grado di accuratezza e completezza possibile, fatto salvo il caso in cui queste Le siano state fornite in modo errato e/o non completo dalle relative società prodotte; (6) sono estratte dai dati del fondo disponibili e riferiti a date temporali diverse. Morningstar non è responsabile per qualunque danno o perdita derivante da qualunque uso delle informazioni e chi visiona tali informazioni sarà responsabile dell'uso che andrà a farne. Non vi è naturalmente garanzia alcuna che i risultati del passato trovino un riscontro nel futuro.

# Schroder International Selection Fund Japanese Opportunities C Accumulation JPY

---

Data Inizio Gestione	01/12/2007	ISIN	LU0270819245
NAV (26/06/2026)	JPY 5.542,26		
Patrimonio Netto (Mln)	76.105,11 JPY		

---

(31/05/2026)

[See disclosures for more details](#)

© 2026 Morningstar Italia. Tutti i diritti sono riservati. Le informazioni qui contenute: (1) sono proprietà di Morningstar, (2) non possono essere copiate, (3) non costituiscono consiglio di investimento; (4) sono fornite con scopi informativi; (5) sono ritenute attendibili da Morningstar che, pertanto, ne garantisce il maggior grado di accuratezza e completezza possibile, fatto salvo il caso in cui queste Le siano state fornite in modo errato e/o non completo dalle relative società prodotte; (6) sono estratte dai dati del fondo disponibili e riferiti a date temporali diverse. Morningstar non è responsabile per qualunque danno o perdita derivante da qualunque uso delle informazioni e chi visiona tali informazioni sarà responsabile dell'uso che andrà a farne. Non vi è naturalmente garanzia alcuna che i risultati del passato trovino un riscontro nel futuro.