

Janus Henderson Horizon Asian Dividend Income Fund X2 USD

Categoria Morningstar™

Asia-Pacific ex-Japan Equity Income

Benchmark Morningstar

MSCI AC Asia Pacific ex Japan High

Dividend Yield NR USD

Usato nel Report

Benchmark Dichiarato

MSCI AC Asia Pacific ex Japan HDY NR USD

Morningstar Rating™

★★

Obiettivo d'Investimento Dichiarato

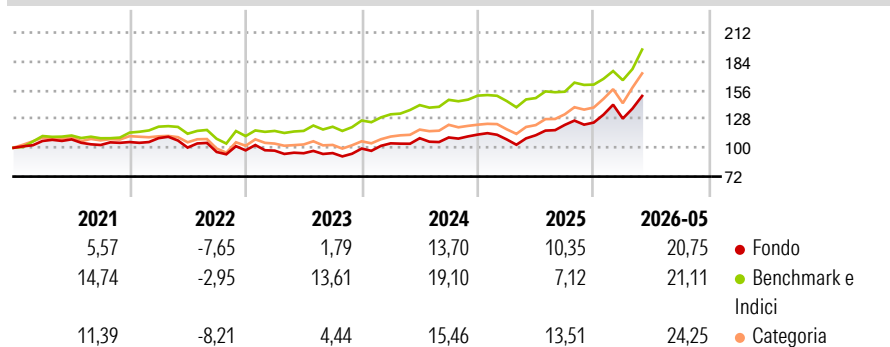
"L'obiettivo di investimento dell'Asian Dividend Income Fund è di ottenere un rendimento da dividendi superiore al benchmark da un portafoglio di titoli asiatici, con particolare riguardo a valore e rivalutazione del capitale nel lungo periodo. Almeno due terzi del patrimonio totale del Comparto (dedotta la liquidità) saranno investiti in titoli azionari asiatici e strumenti azionari che secondo il Gestore degli investimenti rispettivamente presentano prospettive di dividendi superiori alla media o riflettono tali prospettive."

Misure di Rischio

3Y Alpha	-3,38	3Y Sharpe Ratio	0,96
3Y Beta	1,09	3Y Std Dev	13,86
3Y R-Squared	86,12	3Y Risk	Med
3Y Info Ratio	-0,46	5Y Risk	-Med
3Y Tracking Error	5,77	10Y Risk	-Med

Basati su MSCI AC Asia Pacific ex Japan High Dividend Yield NR USD (dove applicabile)

Rendimenti



Rend. Cumulati %

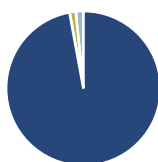
	Fondo	Bnk	Cat
3-Mesi	10,38	16,58	15,56
6-Mesi	25,22	26,07	30,31
1-Anno	36,42	33,40	45,30
3-Anni Ann.ti	15,45	18,67	18,63
5-Anni Ann.ti	6,98	12,26	10,58
10-Anni Ann.ti	6,27	10,25	9,87

Rendimenti aggiornati al 18/06/2026

Rendimenti

	Q1	Q2	Q3	Q4
2026	3,11	-	-	-
2025	-4,19	3,77	8,96	1,86
2024	5,11	4,78	0,65	2,57
2023	-0,28	-2,59	0,15	4,64
2022	3,60	-8,41	-4,22	1,62

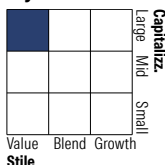
Portafoglio 31/05/2026



Asset Allocation %

Azioni	97,11
Obbligazioni	0,00
Liquidità	1,30
Altro	1,59

Style Box Azionaria



Mkt Cap %

Fondo	61,29
Giant	29,53
Large	9,18
Medium	0,00
Small	0,00
Micro	0,00

Capitalizzazione media di mercato

Ave Mkt Cap USD	65.046,9
	8



Titoli principali

Nome	Settore	%
Taiwan Semiconductor...	📠	5,15
Samsung Electncs Co	📠	4,85
United Microelectronics Corp	📠	4,62
MediaTek Inc	📠	4,59
Oversea-Chinese Banking Corp...	🏦	3,30
Hon Hai Precision Industry...	📠	3,23
SK Hynix Inc	📠	2,98
CTBC Financial Holding Co Ltd	🏦	2,84
China Resources Land Ltd	🏠	2,84
Quanta Computer Inc	📠	2,82
% Primi 10 Titoli sul Patrimonio		37,22
Numero Complessivo di Titoli Azionari		46
Numero Complessivo di Titoli Obbligazionari		0

Distribuzione Settoriale %

	Fondo
Ciclico	50,82
Materie Prime	3,96
Beni di Consumo Ciclici	9,94
Finanza	28,46
Immobiliare	8,46
Sensibile	46,12
Telecomunicazioni	8,17
Energia	2,54
Beni Industriali	4,52
Tecnologia	30,89
Difensivo	3,07
Beni Difensivi	1,32
Salute	-
Servizi di Pubblica Utilità	1,74

Ripartizione Geografica %

	Fondo
America	0,00
Stati Uniti	0,00
Canada	0,00
America Latina e Centrale	0,00
Europa	4,17
Regno Unito	4,17
Europa Occidentale - Euro	0,00
Europa Occidentale - Non Euro	0,00
Europa dell'Est	0,00
Africa	0,00
Medio Oriente	0,00
Asia	95,83
Giappone	0,00
Australasia	4,45
Asia - Paesi Sviluppati	57,33
Asia - Emergente	34,06

Anagrafica

Società di Gestione	Janus Henderson Investors	Patrimonio Classe (Mln)	0,32 USD	Investimento Min. Ingresso	2.500 USD
Telefono	8002270486	(17/06/2026)		Investimento Min. Successivo	500 USD
Web	www.janushenderson.com	Domicilio	LUSSEMBURGO	T.E.R.	2,59%
Data di Partenza	26/10/2006	Valuta del Fondo	USD	Spese correnti	2,54%
Nome del Gestore	-	UCITS	Si	Commissione di incentivo	10,00%
Data Inizio Gestione	18/11/2013	Inc/Acc	Acc		
NAV (18/06/2026)	USD 28,81	ISIN	LU0264606624		
Patrimonio Netto (Mln)	51,06 USD				

(31/05/2026)

[See disclosures for more details](#)

© 2026 Morningstar Italia. Tutti i diritti sono riservati. Le informazioni qui contenute: (1) sono proprietà di Morningstar, (2) non possono essere copiate, (3) non costituiscono consiglio di investimento; (4) sono fornite con scopi informativi; (5) sono ritenute attendibili da Morningstar che, pertanto, ne garantisce il maggior grado di accuratezza e completezza possibile, fatto salvo il caso in cui queste Le siano state fornite in modo errato e/o non completo dalle relative società prodotte; (6) sono estratte dai dati del fondo disponibili e riferiti a date temporali diverse. Morningstar non è responsabile per qualunque danno o perdita derivante da qualunque uso delle informazioni e chi visiona tali informazioni sarà responsabile dell'uso che andrà a farne. Non vi è naturalmente garanzia alcuna che i risultati del passato trovino un riscontro nel futuro.