

# Goldman Sachs Funds II - Goldman Sachs Multi-Manager Global Equity Portfolio P

**Categoria Morningstar™**  
**USD Inc**  
 Azioni Internazionali Large Cap Blend

**Benchmark Morningstar**  
 Morningstar Global Target Market  
 Exposure NR USD  
 Usato nel Report

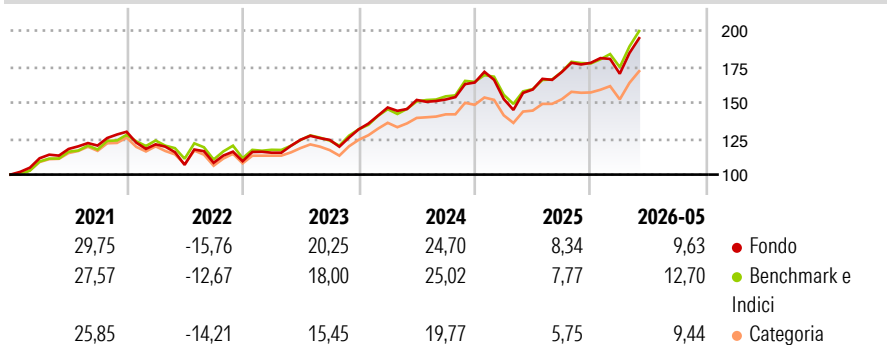
**Benchmark Dichiarato**  
 MSCI World NR USD

**Morningstar Rating™**  
 ★★★★★

## Obiettivo d'Investimento Dichiarato

Il Comparto intende fornire una crescita del capitale nel lungo termine.

## Rendimenti



## Misure di Rischio

3Y Alpha	-1,32	3Y Sharpe Ratio	1,10
3Y Beta	1,04	3Y Std Dev	12,93
3Y R-Squared	93,43	3Y Risk	+Med
3Y Info Ratio	-0,29	5Y Risk	Med
3Y Tracking Error	3,53	10Y Risk	Med

Basati su Morningstar Global Target Market Exposure NR USD (dove applicabile)

## Rend. Cumulati %

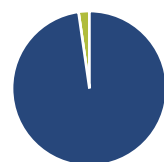
	Fondo	Bmk	Cat
3-Mesi	16,18	15,69	14,60
6-Mesi	11,23	14,03	10,20
1-Anno	24,16	26,75	20,01
3-Anni Ann.ti	16,71	17,65	13,64
5-Anni Ann.ti	10,89	11,75	8,76
10-Anni Ann.ti	12,39	12,41	9,96

Rendimenti aggiornati al 30/06/2026

## Rendimenti

Trimestrali %	Q1	Q2	Q3	Q4
2026	-4,26	-	-	-
2025	-6,98	4,35	7,59	3,75
2024	11,51	3,59	0,20	7,73
2023	5,38	7,86	-0,11	5,91
2022	-6,75	-11,76	1,32	1,04

## Portafoglio 30/04/2026



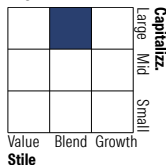
### Asset Allocation %

- Azioni
- Obbligazioni
- Liquidità
- Altro

### Netta

Azioni	97,73
Obbligazioni	0,00
Liquidità	2,27
Altro	0,00

### Style Box Azionaria

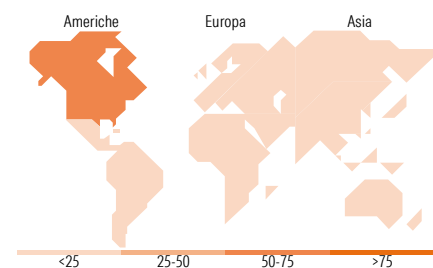


### Mkt Cap %

Fondo	Value	Blend	Growth
Giant	47,73		
Large	25,91		
Medium	21,52		
Small	4,73		
Micro	0,10		

### Capitalizzazione media di mercato

Fondo	Ave Mkt Cap USD
	225.088,01



## Titoli principali

Nome	Settore	%
Alphabet Inc Class C	IT	3,65
Amazon.com Inc	Commercio	3,63
NVIDIA Corp	IT	3,62
Microsoft Corp	IT	3,15
Meta Platforms Inc Class A	IT	3,13
Taiwan Semiconductor...	IT	3,08
Samsung Electronics Co Ltd	IT	2,34
Seagate Technology Holdings...	IT	2,21
Apple Inc	IT	2,15
Alphabet Inc Class A	IT	1,64
% Primi 10 Titoli sul Patrimonio		28,61
Numero Complessivo di Titoli Azionari		257
Numero Complessivo di Titoli Obbligazionari		0

## Distribuzione Settoriale %

Fondo	Ciclico
	26,99
Materie Prime	2,04
Beni di Consumo Ciclici	10,51
Finanza	13,24
Immobiliare	1,19
Sensibile	56,59
Telecomunicazioni	12,89
Energia	2,64
Beni Industriali	9,79
Tecnologia	31,27
Difensivo	16,42
Beni Difensivi	4,48
Salute	10,76
Servizi di Pubblica Utilità	1,18

## Ripartizione Geografica %

Fondo	America
	70,04
Stati Uniti	67,68
Canada	0,86
America Latina e Centrale	1,50
Europa	15,02
Regno Unito	4,51
Europa Occidentale - Euro	7,75
Europa Occidentale - Non Euro	2,46
Europa dell'Est	0,11
Africa	0,00
Medio Oriente	0,20
Asia	14,94
Giappone	4,25
Australasia	0,14
Asia - Paesi Sviluppati	8,52
Asia - Emergente	2,03

## Anagrafica

Società di Gestione	Goldman Sachs Asset Management B.V.	Patrimonio Classe (Mln)	42,47 USD	Investimento Min. Ingresso	75.000 USD
Telefono	+31-703781781	Domicilio	LUSSEMBURGO	Investimento Min. Successivo	-
Web	https://am.gs.com/	Valuta del Fondo	USD	T.E.R.	1,09%
Data di Partenza	07/03/2008	UCITS	Si	Spese correnti	1,09%
Nome del Gestore	-	Inc/Acc	Inc	Commissione di incentivo	-
Data Inizio Gestione	07/03/2008	ISIN	LU0344074280		
NAV (30/06/2026)	USD 34,92				

See disclosures for more details

© 2026 Morningstar Italia. Tutti i diritti sono riservati. Le informazioni qui contenute: (1) sono proprietà di Morningstar, (2) non possono essere copiate, (3) non costituiscono consiglio di investimento; (4) sono fornite con scopi informativi; (5) sono ritenute attendibili da Morningstar che, pertanto, ne garantisce il maggior grado di accuratezza e completezza possibile, fatto salvo il caso in cui queste Le siano state fornite in modo errato e/o non completo dalle relative società prodotte; (6) sono estratte dai dati del fondo disponibili e riferiti a date temporali diverse. Morningstar non è responsabile per qualunque danno o perdita derivante da qualunque uso delle informazioni e chi visiona tali informazioni sarà responsabile dell'uso che andrà a farne. Non vi è naturalmente garanzia alcuna che i risultati del passato trovino un riscontro nel futuro.

# Goldman Sachs Funds II - Goldman Sachs Multi-Manager Global Equity Portfolio P

Patrimonio Netto (Mln)

818,02 USD

**USD Inc**

---

[See disclosures for more details](#)

© 2026 Morningstar Italia. Tutti i diritti sono riservati. Le informazioni qui contenute: (1) sono proprietà di Morningstar, (2) non possono essere copiate, (3) non costituiscono consiglio di investimento; (4) sono fornite con scopi informativi; (5) sono ritenute attendibili da Morningstar che, pertanto, ne garantisce il maggior grado di accuratezza e completezza possibile, fatto salvo il caso in cui queste Le siano state fornite in modo errato e/o non completo dalle relative società prodotte; (6) sono estratte dai dati del fondo disponibili e riferiti a date temporali diverse. Morningstar non è responsabile per qualunque danno o perdita derivante da qualunque uso delle informazioni e chi visiona tali informazioni sarà responsabile dell'uso che andrà a farne. Non vi è naturalmente garanzia alcuna che i risultati del passato trovino un riscontro nel futuro.