

Franklin MENA Fund A(acc)EUR-H1

Categoria Morningstar™

Azionari Altri Settori

Benchmark Morningstar

Not Categorized
Usato nel Report

Benchmark Dichiarato

S&P PanArab Com LgMid KSA Cap 30%

Morningstar Rating™

Senza rating

Obiettivo d'Investimento Dichiarato

Franklin MENA Fund (il "Fondo") si prefigge di aumentare il valore dei suoi investimenti a medio - lungo termine. Il Fondo investe principalmente in: azioni emesse da società di qualunque dimensione situate, o che conducono attività significative, nella regione Medio Oriente e Nord Africa (MENA), inclusi i mercati emergenti e di frontiera della regione - titoli legati ad azioni, come per esempio titoli partecipativi, allo scopo di acquisire accesso a paesi nella regione MENA Il Fondo può investire in misura minore in: azioni e obbligazioni di emittenti di tutto il mondo - derivati a fini di copertura e di gestione efficiente del portafoglio

Misure di Rischio

3Y Alpha	-	3Y Sharpe Ratio	0,18
3Y Beta	-	3Y Std Dev	11,12
3Y R-Squared	-	3Y Risk	-
3Y Info Ratio	-	5Y Risk	-
3Y Tracking Error	-	10Y Risk	-

Rendimenti



Rend. Cumulati %

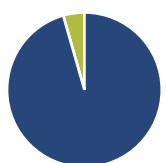
Periodo	Rendimento (%)
3-Mesi	-6,04
6-Mesi	-0,18
1-Anno	2,64
3-Anni Ann.ti	4,70
5-Anni Ann.ti	4,86
10-Anni Ann.ti	5,38

Rendimenti aggiornati al 08/05/2026

Rendimenti

Periodo	Q1	Q2	Q3	Q4
2026	-2,81	-	-	-
2025	0,96	2,47	0,74	-1,84
2024	3,13	-3,23	3,33	-0,95
2023	0,22	8,26	-1,24	6,68
2022	4,55	-9,85	-0,42	-5,70

Portafoglio 31/03/2026



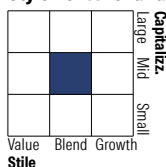
Asset Allocation %

Azioni	95,57
Obbligazioni	0,00
Liquidità	4,43
Altro	0,00

Netta

Azioni	95,57
Obbligazioni	0,00
Liquidità	4,43
Altro	0,00

Style Box Azionaria

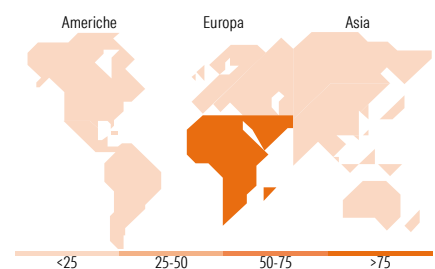


Mkt Cap %

Capitalizzazione	Fondo (%)
Giant	13,92
Large	35,78
Medium	28,78
Small	20,40
Micro	1,13

Capitalizzazione media di mercato

Ave Mkt Cap USD	14.525,5
	1



Titoli principali

Nome	Settore	%
Al Rajhi Bank	🏦	10,05
Saudi National Bank	🏦	6,62
First Abu Dhabi Bank PJSC	🏦	5,26
Qatar National Bank SAQ	🏦	4,50
Emirates NBD PJSC	🏦	4,09
Abu Dhabi Islamic Bank	🏦	3,75
Saudi Arabian Oil Co	🔥	3,03
Abu Dhabi Ports Co PJSC	⚙️	2,61
ADNOC Gas PLC	🔥	2,45
Qatar Gas Transport Co Ltd...	🔥	2,23
% Primi 10 Titoli sul Patrimonio		44,59
Numero Complessivo di Titoli Azionari		46
Numero Complessivo di Titoli Obbligazionari		0

Distribuzione Settoriale %

Settore	Fondo (%)
Ciclico	60,88
Materie Prime	2,35
Beni di Consumo Ciclici	5,38
Finanza	47,85
Immobiliare	5,30
Sensibile	28,53
Telecomunicazioni	1,23
Energia	12,20
Beni Industriali	8,45
Tecnologia	6,65
Difensivo	10,59
Beni Difensivi	4,39
Salute	4,90
Servizi di Pubblica Utilità	1,30

Ripartizione Geografica %

Regione	Fondo (%)
America	0,00
Stati Uniti	0,00
Canada	0,00
America Latina e Centrale	0,00
Europa	100,00
Regno Unito	0,00
Europa Occidentale - Euro	0,77
Europa Occidentale - Non Euro	0,00
Europa dell'Est	0,00
Africa	4,47
Medio Oriente	94,77
Asia	0,00
Giappone	0,00
Australasia	0,00
Asia - Paesi Sviluppati	0,00
Asia - Emergente	0,00

Anagrafica

Società di Gestione	Franklin Templeton International Services S.à r.l.	Patrimonio Classe (Mln)	3,20 EUR	Investimento Min. Ingresso	1.000 EUR
Telefono	+352 46 66 67 212	Domicilio	LUSSEMBURGO	Investimento Min. Successivo	500 EUR
Web	www.franklintempleton.lu	Valuta del Fondo	EUR	T.E.R.	2,63%
Data di Partenza	16/06/2008	UCITS	Si	Spese correnti	2,61%
Nome del Gestore	-	Inc/Acc	Acc	Commissione di incentivo	-
Data Inizio Gestione	02/07/2019	ISIN	LU0366004207		
NAV (08/05/2026)	EUR 5,44				

Franklin MENA Fund A(acc)EUR-H1

Patrimonio Netto (Mln)

59,68 USD

(31/03/2026)