

# DWS CIO View Dynamik LC

## Categoria Morningstar™

Bilanciati Flessibili EUR - Globali

## Benchmark Morningstar

Morningstar Euro Moderate Global Target

Allocation NR EUR

Usato nel Report

## Benchmark Dichiarato

Not Benchmarked

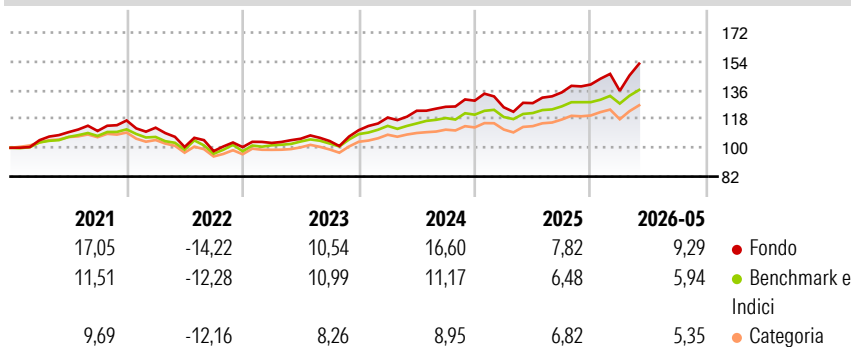
## Morningstar Rating™

★★★★

### Obiettivo d'Investimento Dichiarato

N/A

### Rendimenti



### Misure di Rischio

3Y Alpha	0,06	3Y Sharpe Ratio	1,01
3Y Beta	1,48	3Y Std Dev	10,09
3Y R-Squared	89,64	3Y Risk	+Med
3Y Info Ratio	0,75	5Y Risk	+Med
3Y Tracking Error	4,50	10Y Risk	+Med

Basati su Morningstar Euro Moderate Global Target Allocation NR EUR (dove applicabile)

### Rend. Cumulati %


	Fondo	Bmk	Cat
3-Mesi	11,09	6,83	7,61
6-Mesi	10,11	6,54	6,64
1-Anno	20,05	13,18	14,08
3-Anni Ann.ti	13,30	9,98	9,18
5-Anni Ann.ti	6,90	5,16	4,25
10-Anni Ann.ti	7,00	6,00	4,61

Rendimenti aggiornati al 25/06/2026

### Rendimenti

Trimestrali %	Q1	Q2	Q3	Q4
2026	-2,84	-	-	-
2025	-3,19	2,07	5,24	3,67
2024	7,11	3,56	2,03	3,03
2023	2,61	2,54	-1,35	6,51
2022	-3,84	-10,71	-2,57	2,55

### Portafoglio 30/04/2026

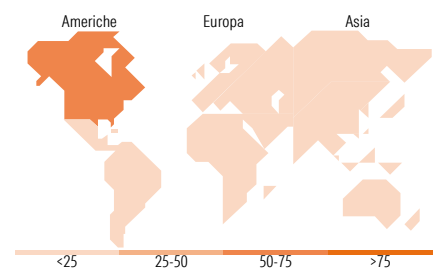


### Morningstar Style Box®

#### Stile Azionario



#### Reddito Fisso



### Titoli principali

Nome	Settore	%
Xtrackers MSCI Europe ETF 1C	—	6,95
Xtrackers MSCI EM ESG ETF 1C	—	5,83
Xtrackers IE Physical Gold ETC	—	5,07
Xtrackers MSCI Japan ESG ETF...	—	4,24
Xtrackers EUR Corp Bd SRI...	—	3,31
Xtrackers US Treasuries ETF 1D	—	2,97
NVIDIA Corp	☑	2,72
Xtrackers MSCI World Value...	—	2,42
Deutsche Managed Euro Z EUR...	—	2,32
DWS Invest ESG Euro...	—	2,22
% Primi 10 Titoli sul Patrimonio		38,05
Numero Complessivo di Titoli Azionari		226
Numero Complessivo di Titoli Obbligazionari		53

### Distribuzione Settoriale %

	Fondo
🔄 Ciclico	31,63
📈 Sensibile	51,12
🛡️ Difensivo	17,25

### Fixed Income Sector Weightings %

	Fondo
🏛️ Governativo	48,02
⚙️ Societario	38,62
🏠 Cartolarizzazioni	0,14
🏘️ Enti Locali	0,00
📄 Liquidità ed equivalenti	13,35
📁 Derivati	-0,13

### Ripartizione Geografica %

	Fondo
<b>America</b>	<b>56,74</b>
Stati Uniti	53,96
Canada	1,69
America Latina e Centrale	1,08
<b>Europa</b>	<b>24,17</b>
Regno Unito	4,14
Europa Occidentale - Euro	13,31
Europa Occidentale - Non Euro	5,73
Europa dell'Est	0,17
Africa	0,39
Medio Oriente	0,43
<b>Asia</b>	<b>19,10</b>
Giappone	10,00
Australasia	0,79
Asia - Paesi Sviluppati	4,26
Asia - Emergente	4,04

### Anagrafica

Società di Gestione	DWS Investment GmbH	Patrimonio Classe (Mln)	24,91 EUR	Investimento Min. Ingresso	-
Telefono	-	(25/06/2026)	-	Investimento Min. Successivo	-
Web	www.dws.de	Domicilio	GERMANIA	T.E.R.	1,55%
Data di Partenza	15/04/2008	Valuta del Fondo	EUR	Spese correnti	1,48%
Nome del Gestore	Johannes PRIX	UCITS	Si	Commissione di incentivo	-
	Maximilian Scheufler	Inc/Acc	Acc		
Data Inizio Gestione	01/03/2024	ISIN	DE000DWS0RZ8		
NAV (25/06/2026)	EUR 272,75				
Patrimonio Netto (Mln)	24,07 EUR				

(30/04/2026)

See disclosures for more details

© 2026 Morningstar Italia. Tutti i diritti sono riservati. Le informazioni qui contenute: (1) sono proprietà di Morningstar, (2) non possono essere copiate, (3) non costituiscono consiglio di investimento; (4) sono fornite con scopi informativi; (5) sono ritenute attendibili da Morningstar che, pertanto, ne garantisce il maggior grado di accuratezza e completezza possibile, fatto salvo il caso in cui queste Le siano state fornite in modo errato e/o non completo dalle relative società prodotte; (6) sono estratte dai dati del fondo disponibili e riferiti a date temporali diverse. Morningstar non è responsabile per qualunque danno o perdita derivante da qualunque uso delle informazioni e chi visiona tali informazioni sarà responsabile dell'uso che andrà a farne. Non vi è naturalmente garanzia alcuna che i risultati del passato trovino un riscontro nel futuro.